

Le devenir des diplômés 2022-2023 de Licence Sciences Technologies Santé ayant quitté l'Université Claude Bernard Lyon 1 l'année suivante

Enquête réalisée 12 mois après l'obtention de la licence

Population enquêtée*

* L'enquête porte sur les 475 étudiants en inscription principale, ayant obtenu une licence générale à l'Université Claude Bernard Lyon 1 (UCBL) en 2022-2023 et non réinscrits à l'UCBL en 2023-2024. Ne sont pas pris en compte les étudiants de la Licence Informatique Parcours Ho Chi Minh car la formation se déroule

Nombre d'inscrits à l'UCBL en 2022-2023	1 801
Nombre de diplômés à l'UCBL en 2022-2023	1 361
Nombre d'enquêtés (diplômés ayant quitté l'UCBL en 2023-2024)	475
Nombre de répondants	341
Taux de réponse	71,8%

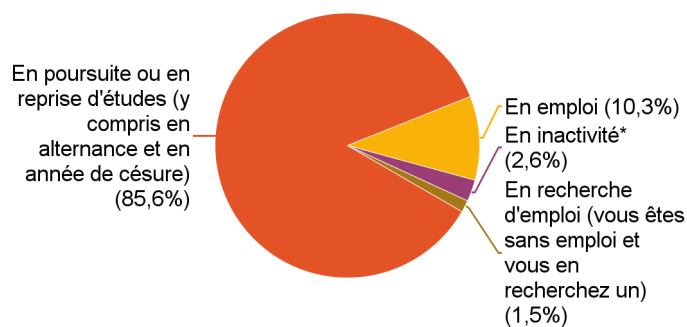
Caractéristiques des répondants

	Femme	Homme	Total	%
Bac S	141	139	280	82,1%
Bac étranger	17	19	36	10,6%
Bac européen	3	4	7	2,1%
Bac STL	2	5	7	2,1%
Bac ES	2	2	4	1,2%
Bac STI2D	1	2	3	0,9%
Autre dispense	1	1	2	0,6%
Autre bac technologique		1	1	0,3%
Bac L		1	1	0,3%
Total	167	174	341	100,0%
%	100,0%	100,0%	100,0%	-

Situation des répondants 12 mois après le diplôme (septembre 2024)

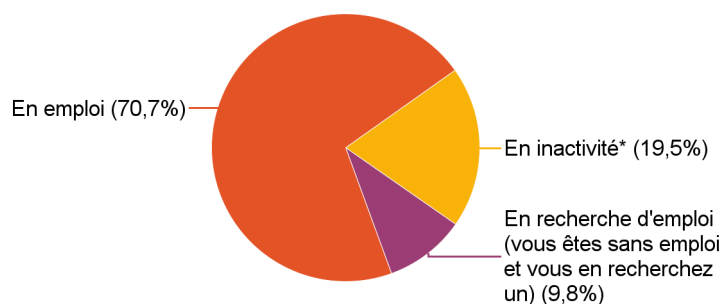
1 - 12 mois après la licence : en septembre 2024

	Effectifs
En poursuite ou en reprise d'études (y compris en alternance et en année de césure)	292
En emploi	35
En inactivité*	9
En recherche d'emploi (vous êtes sans emploi et vous en recherchez un)	5
Total	341



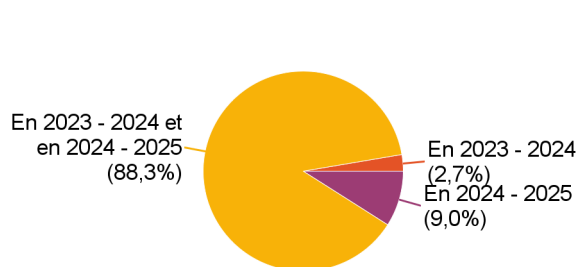
2 - Répondants n'ayant pas poursuivi leurs études (ni en 2023-2024, ni en 2024-2025)

	Effectifs
En emploi	29
En inactivité*	8
En recherche d'emploi (vous êtes sans emploi et vous en recherchez un)	4
Total	41



Poursuite et reprise d'études

1 - Poursuite d'études après la licence



	Effectifs
En 2023 - 2024	8
En 2023 - 2024 et en 2024 - 2025	265
En 2024 - 2025	27
Total	300

2 - L'année suivant la licence : en 2023-2024

Formation suivie en 2023-2024	Effectifs	%
Master 1	171	62,6%
Diplôme d'ingénieur	50	18,3%
Mastère spécialisé	18	6,6%
Master of Science	9	3,3%
Diplôme Vétérinaire	4	1,5%
Diplôme d'Ostéopathie	3	1,1%
Césure	2	0,7%
Formation d'Auxiliaire Vétérinaire	2	0,7%
Licence professionnelle	2	0,7%
MBA	2	0,7%
Bachelor	1	0,4%
BPJEPS	1	0,4%
BUT 3ème année	1	0,4%
Certification	1	0,4%
Diplôme Aéronautique	1	0,4%
Formation Adulte en Bûcheronnage	1	0,4%
Licence 1	1	0,4%
Licence 3	1	0,4%
Magistère	1	0,4%
Titre RNCP 6	1	0,4%
Total	273	100,0%

3 - 12 mois après la licence : en 2024-2025

Formation suivie en 2024-2025	Effectifs	%
Master 2	160	54,8%
Diplôme d'ingénieur	47	16,1%
Master 1	31	10,6%
Mastère spécialisé	18	6,2%
Master of Science	8	2,7%
Diplôme Vétérinaire	5	1,7%
Césure	4	1,4%
Diplôme d'Ostéopathie	3	1,0%
CAP	2	0,7%
Diplôme d'Etat	2	0,7%
BTS	1	0,3%
Diplôme Aéronautique	1	0,3%
Formation d'Auxiliaire Vétérinaire	1	0,3%
Formation de pilote	1	0,3%
Formation de sous officier	1	0,3%
Grade de Master	1	0,3%
Licence 1	1	0,3%
Magistère	1	0,3%
Maîtrise de recherche	1	0,3%
MBA	1	0,3%
Préparation concours	1	0,3%
Programme Grande Ecole	1	0,3%
Total	292	100,0%

Diplômés en emploi 12 mois après la licence (septembre 2024)

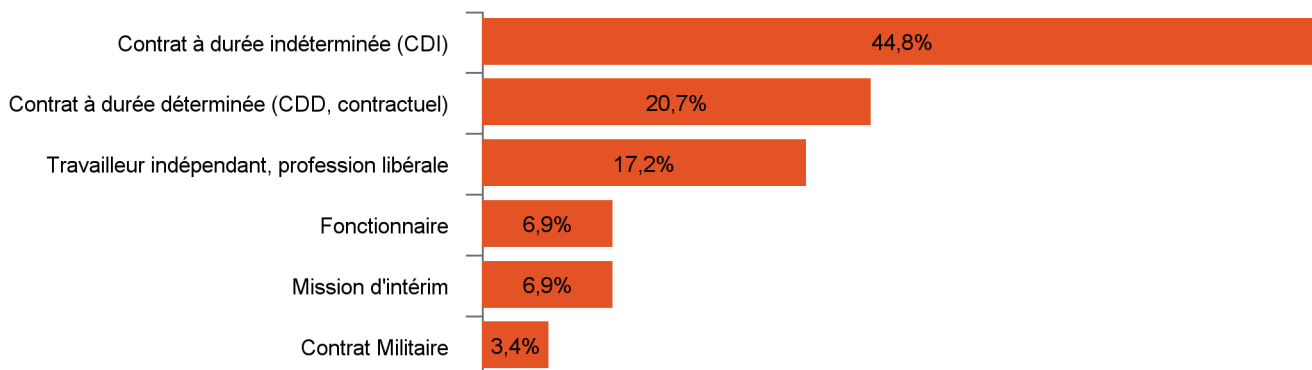
et n'ayant pas poursuivi d'études après le diplôme de licence

1 - Temps moyen de recherche d'emploi : 3,5 mois.

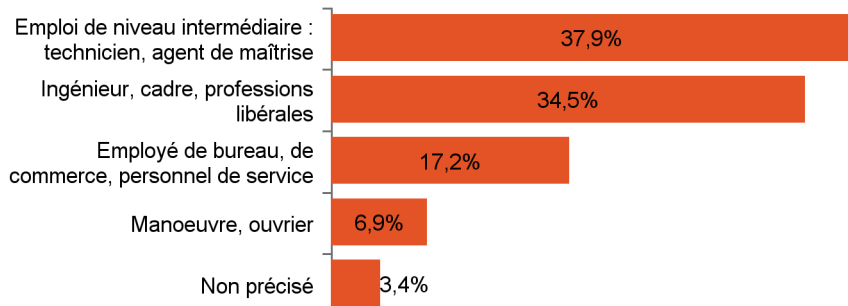
Rappel:
Nombre de diplômés
en emploi:
29

2 - Caractéristiques de l'emploi :

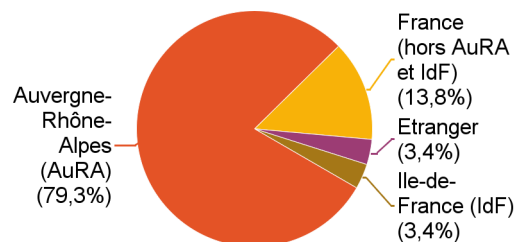
Nature du contrat de travail



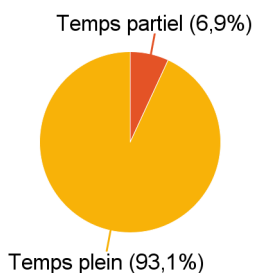
Catégorie socio-professionnelle



Lieu de travail



Temps de travail



Rémunération nette mensuelle (primes incluses)*

*Seulement les diplômés travaillant à temps plein, en France

Rémunération	Effectifs	%
Entre 1 200€ et 1 499€	3	13,6%
Entre 1 500€ et 1 799€	5	22,7%
Entre 1 800€ et 1 999€	6	27,3%
2 000€ et plus	8	36,4%
Total	22	100,0%

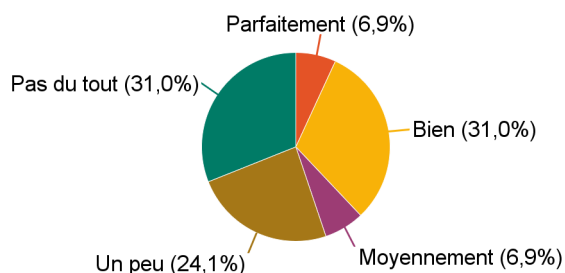
Non réponse : 4

Moyenne salaire net mensuel : 1 909 €

Médiane salaire net mensuel : 1 800 €

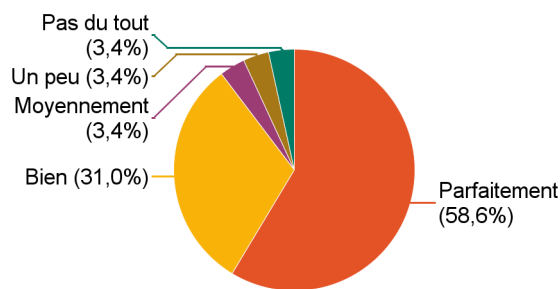
3 - Adéquation formation / emploi

Adéquation emploi / contenu pédagogique de la licence



	Effectifs
Parfaitement	2
Bien	9
Moyennement	2
Un peu	7
Pas du tout	9
Total	29

Satisfaction de l'emploi actuel



	Effectifs
Parfaitement	17
Bien	9
Moyennement	1
Un peu	1
Pas du tout	1
Total	29

Satisfaction de la formation

Recommanderiez-vous cette licence ?
(0 = pas du tout et 10 = tout à fait)

	0	1	2	3	4	5	6	7	8	9	10	Total
Effectifs	2	1	1	11	6	25	35	71	109	31	49	341
%	0,6%	0,3%	0,3%	3,2%	1,8%	7,3%	10,3%	20,8%	32,0%	9,1%	14,4%	100,0%
	Moyenne :		7,4									

Liste des formations de Licence Générale (Promotion 2022-2023)

Parcours	Nb diplômés	Dont diplômés réinscrits à Lyon 1	Dont diplômés ayant quitté Lyon 1	Nombre de réponses parmi les diplômés	Taux de réponse
L3 Chimie accès santé	4	3	1	1	100,0%
L3 Chimie prcs chimie	81	50	31	27	87,1%
L3 Chimie prcs sciences de la matière	21	19	2	0	0,0%
Licence Chimie	106	72	3	28	82,4%

L3 Electronique, Energie Electrique, Automatique	40	31	9	4	44,4%
Licence EEEA	40	31	1	4	44,4%

L3 Génie civil prcs génie civil et construction	44	30	14	11	78,6%
Licence Génie civil	44	30	1	11	78,6%

L3 Informatique prcs bio-informatique	1	1	0		
L3 Informatique prcs informatique	122	74	48	37	77,1%

L3 Informatique prcs informatique et mathématiques	5	4	1	1	100,0%
L3 Informatique prcs informatique fondamentale	29	2	27	20	74,1%
Licence Informatique	157	81	4	58	76,3%

Double Licence Mathématiques - Physique 3A	1	0	1	1	100,0%
L3 Mathématiques prcs actuariat	68	68	0		
L3 Mathématiques prcs Mathématiques et économie	21	14	7	5	71,4%
L3 Mathématiques prcs mathématiques et informatique	7	4	3	2	66,7%
L3 Mathématiques prcs mathématiques fondamentales	32	4	28	17	60,7%
L3 Mathématiques prcs mathématiques pour l'enseignement	24	19	5	3	60,0%
L3 Mathématiques prcs mathématiques pour l'ensgt accès santé	1	0	1	0	0,0%
L3 Mathématiques prcs maths générales et applications	69	37	32	20	62,5%
Licence Mathématiques	223	146	8	48	62,3%

L3 Mécanique prcs ingénierie mécanique	16	10	6	4	66,7%
L3 Mécanique prcs mécanique	14	4	10	8	80,0%
Licence Mécanique	30	14	2	12	75,0%

Double Licence Physique - Mathématiques 3A	8	5	3	1	33,3%
L3 Physique accès santé	0	0	0		
L3 Physique prcs ingénierie physique	13	11	2	1	50,0%
L3 Physique prcs physique	39	22	17	11	64,7%
L3 Physique prcs sciences de la matière	34	27	7	1	14,3%
Licence Physique	94	65	5	14	48,3%

L3 Physique - Chimie prcs génie des procédés	31	19	12	8	66,7%
L3 Physique - Chimie prcs physique - chimie	23	18	5	5	100,0%
Licence Physique - Chimie	54	37	2	13	76,5%

L3 Sciences de la terre prcs géosciences	25	18	7	6	85,7%
L3 ST prcs méthodes appliquées en géosciences	10	0	10	6	60,0%
Licence Sces de la terre	35	18	2	12	70,6%

L3 Sciences de la vie prcs biochimie	72	48	24	18	75,0%
L3 Sciences de la vie prcs biochimie accès santé	3	3	0		
L3 Sciences de la vie prcs biologie cellulaire	41	33	8	6	75,0%
L3 Sciences de la vie prcs biosciences	33	31	2	2	100,0%
L3 Sciences de la vie prcs génétique	48	40	8	6	75,0%
L3 Sciences de la vie prcs génétique accès santé	1	1	0		
L3 Sciences de la vie prcs microbiologie	81	49	32	22	68,8%
L3 Sciences de la vie prcs neurosciences	36	25	11	9	81,8%
L3 Sciences de la vie prcs neurosciences accès santé	1	1	0		
L3 Sciences de la vie prcs physiologie animale et humaine	90	61	29	23	79,3%
L3 Sciences de la vie prcs sciences de la biodiversité	96	50	46	35	76,1%
L3 Sciences de la vie prcs sciences du végétal	14	8	6	6	100,0%
L3 SV prcs bio informatique, statistique et modélisation	13	10	3	2	66,7%
L3 SV prcs physiologie animale et humaine accès santé	9	9	0		

L3 SV prcs sciences de la biodiversité accès santé	1	1	0		
Licence Sces de la vie	539	370	15	129	76,3%
L3 SVT prcs sciences de la vie, de la terre et de l'univers	19	18	1	1	100,0%
Licence Sces vie terre	19	18	1	1	100,0%
L3 Sciences pour la santé prcs objets connectés	14	1	13	9	69,2%
L3 Sciences pour la santé prcs objets connectés Accès santé	2	1	1	1	100,0%
L3 SPS prcs accompagnement des usagers dans un prcs de santé	4	2	2	1	50,0%
Licence Sciences santé	20	4	3	11	68,8%
Ensemble	1 361	886	475	341	71,8%

**Le devenir des diplômés 2022-2023 de
Licence STAPS
ayant quitté l'Université Claude Bernard Lyon 1 l'année suivante**
Enquête réalisée 12 mois après l'obtention de la licence

Population enquêtée*

* L'enquête porte sur les 199 étudiants en inscription principale, ayant obtenu une licence générale à l'Université Claude Bernard Lyon 1 (UCBL) en 2022-2023 et non réinscrits à l'UCBL en 2023-2024.

Nombre d'inscrits à l'UCBL en 2022-2023	499
Nombre de diplômés à l'UCBL en 2022-2023	366
Nombre d'enquêtés (diplômés ayant quitté l'UCBL en 2023-2024)	199 (54,4%)
Nombre de répondants	135
Taux de réponse	67,8%

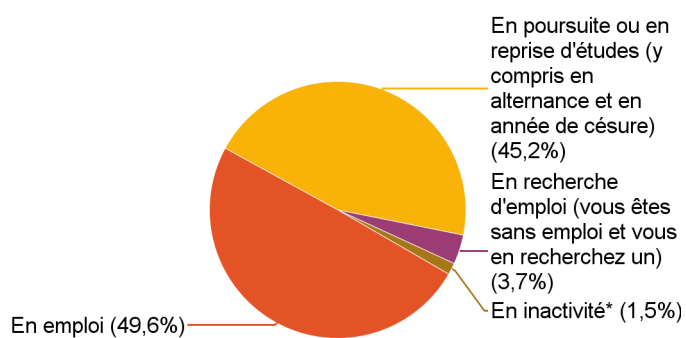
Caractéristiques des répondants

	Femme	Homme	Total	%
Bac S	36	50	86	63,7%
Bac ES	14	20	34	25,2%
Autre bac technologique	4	1	5	3,7%
Bac STMG		4	4	3,0%
Bac européen		2	2	1,5%
Bac STI2D		2	2	1,5%
Bac professionnel		1	1	0,7%
Bac STL		1	1	0,7%
Total	54	81	135	100,0%
%	40,0%	60,0%	100,0%	-

Situation des répondants 12 mois après le diplôme (septembre 2024)

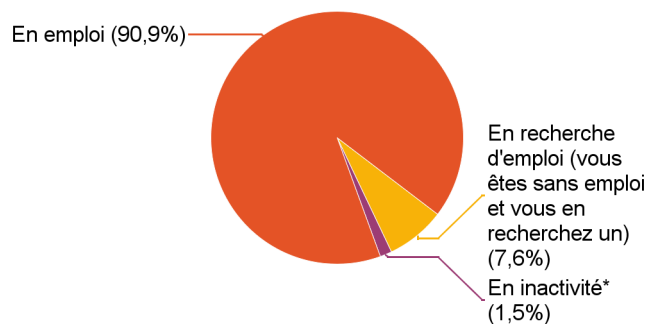
1 - 12 mois après la licence : en septembre 2024

	Effectifs
En emploi	67
En poursuite ou en reprise d'études (y compris en	61
En recherche d'emploi (vous êtes sans emploi et	5
En inactivité*	2
Total	135



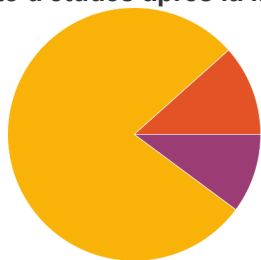
2 - Répondants n'ayant pas poursuivi leurs études (ni en 2023-2024, ni en 2024-2025)

	Effectifs
En emploi	60
En recherche d'emploi (vous êtes sans emploi et vous en recherchez un)	5
En inactivité*	1
Total	66



Poursuite et reprise d'études

1 - Poursuite d'études après la licence



	Effectifs
En 2023 - 2024	8
En 2023 - 2024 et en 2024 - 2025	54
En 2024 - 2025	7
Total	69

2 - L'année suivant la licence : en 2023-2024

Formation suivie en 2023-2024	Effectifs	%
Master 1	23	37,1%
Mastère spécialisé	7	11,3%
BTS	6	9,7%
Master of Science	6	9,7%
Diplôme de kinésithérapeute	3	4,8%
BPJEPS	2	3,2%
Diplôme d'Etat	2	3,2%
Diplôme Universitaire	2	3,2%
Non précisé	2	3,2%
Accompagnateur tourisme équestre	1	1,6%
Autre	1	1,6%
Bachelor	1	1,6%
Brevet de Moniteur de Football	1	1,6%
Formation d'Ostéopathie	1	1,6%
Formation Openclassroom	1	1,6%
Licence 1	1	1,6%
Licence 3	1	1,6%
MBA	1	1,6%
Total	62	100,0%

3 - 12 mois après la licence : en 2024-2025

Formation suivie en 2024-2025	Effectifs	%
Master 2	19	31,1%
Mastère spécialisé	7	11,5%
Master of Science	6	9,8%
BTS	5	8,2%
Diplôme de kinésithérapeute	4	6,6%
Master 1	4	6,6%
Diplôme d'Etat	3	4,9%
MBA	3	4,9%
CAP	2	3,3%
Accompagnateur tourisme équestre	1	1,6%
Autre	1	1,6%
Bachelor	1	1,6%
BPJEPS	1	1,6%
Diplôme Universitaire	1	1,6%
Licence 3	1	1,6%
Licence professionnelle	1	1,6%
Titre professionnel	1	1,6%
Total	61	100,0%

Diplômés en emploi 12 mois après la licence (septembre 2024)

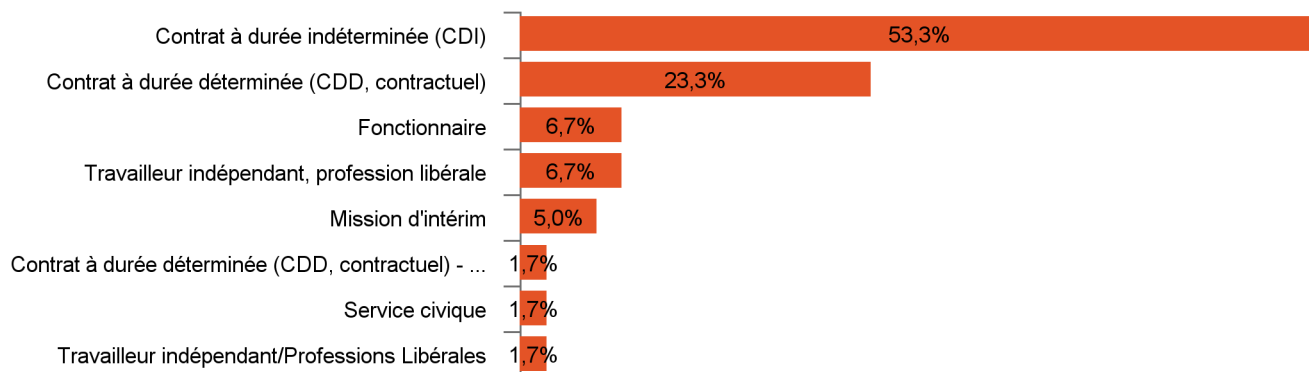
et n'ayant pas poursuivi d'études après le diplôme de licence

Rappel:
Nombre de diplômés
en emploi:
60

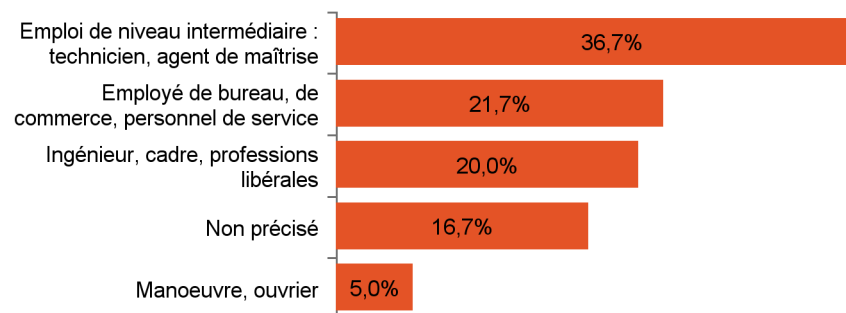
1 - Temps moyen de recherche d'emploi : 2,7 mois.

2 - Caractéristiques de l'emploi :

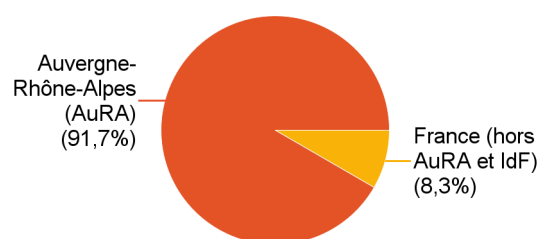
Nature du contrat de travail



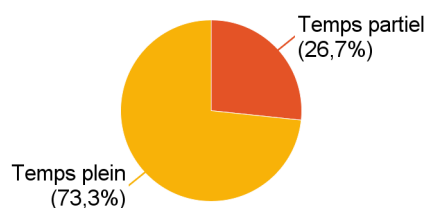
Catégorie socio-professionnelle



Lieu de travail



Temps de travail



Rémunération nette mensuelle (primes incluses)*

*Seulement les diplômés travaillant à temps plein, en France

Rémunération	Effectifs	%
Entre 1 200€ et 1 499€	9	25,0%
Entre 1 500€ et 1 799€	14	38,9%
Entre 1 800€ et 1 999€	5	13,9%
2 000€ et plus	8	22,2%
Total	36	100,0%

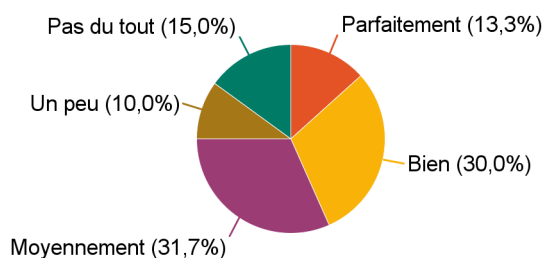
Non réponse : 8

Moyenne salaire net mensuel : 1 724 €

Médiane salaire net mensuel : 1 675 €

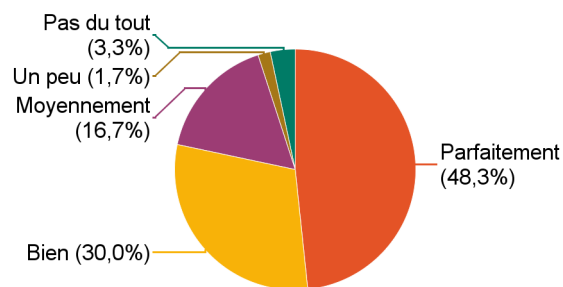
3 - Adéquation formation / emploi

Adéquation emploi / contenu pédagogique de la licence



	Effectifs
Parfaitement	8
Bien	18
Moyennement	19
Un peu	6
Pas du tout	9
Total	60

Satisfaction de l'emploi actuel



	Effectifs
Parfaitement	29
Bien	18
Moyennement	10
Un peu	1
Pas du tout	2
Total	60

Satisfaction de la formation

Recommanderiez-vous cette licence ?
(0 = pas du tout et 10 = tout à fait)

	0	2	3	4	5	6	7	8	9	10	Total
Effectifs	2	2	2	1	7	21	39	37	10	14	135
%	1,5%	1,5%	1,5%	0,7%	5,2%	15,6%	28,9%	27,4%	7,4%	10,4%	100,0%
	Moyenne :		7,2								

Liste des parcours de Licence Générale (Promotion 2022-2023)

Formation	Nb diplômés	Dont diplômés réinscrits à Lyon 1	Dont diplômés ayant quitté Lyon 1	Nombre de réponses parmi les diplômés	Taux de réponse
L3 STAPS - APAS prcs Activité physique adaptée et santé	101	20	81	63	77,8%
L3 STAPS - Education et motricité prcs Primaire	8	2	6	5	83,3%
L3 STAPS - Education et motricité prcs Secondaire	111	88	23	12	52,2%
L3 STAPS - Entraînement sportif prcs Entraînement sportif	76	32	44	28	63,6%
L3 STAPS - Management du sport prcs Management du sport	70	25	45	27	60,0%
Licence STAPS	366	167	5	135	67,8%

**Le devenir des diplômés 2022-2023 de
Licence ECONOMIE GESTION
ayant quitté l'Université Claude Bernard Lyon 1 l'année suivante**
Enquête réalisée 12 mois après l'obtention de la licence

Population enquêtée

* L'enquête porte sur les 40 étudiants en inscription principale, ayant obtenu une licence générale à l'Université Claude Bernard Lyon 1 (UCBL) en 2022-2023 et non réinscrits à l'UCBL en 2023-2024.

Parcours	Ensemble des diplômés	Diplômés réinscrits à Lyon 1	Diplômés ayant quitté Lyon 1	Répondants	Taux de réponse
L3 Gestion opérationnelle des entreprises	40	0 (0%)	40 (100%)	27	67,5%

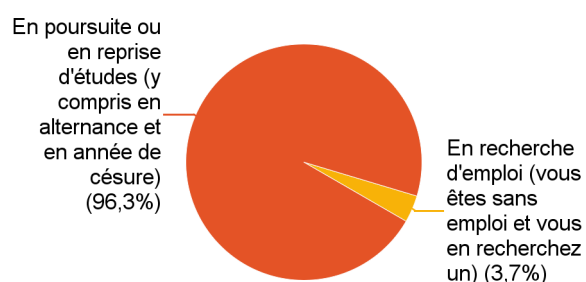
Caractéristiques des répondants

	Femme	Homme	Total	%
Bac ES	7	8	15	55,6%
Bac S	3	5	8	29,6%
Bac STMG	1	3	4	14,8%
Total	11	16	27	100,0%
%	40,7%	59,3%	100,0%	-

Situation des répondants 12 mois après le diplôme (septembre 2024)

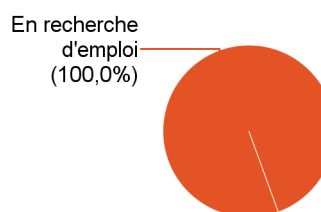
1 - 12 mois après la licence : en septembre 2024

	Effectifs
En poursuite ou en reprise d'études (y compris en alternance et en année de césure)	26
En recherche d'emploi (vous êtes sans emploi)	1
Total	27



2 - Répondants n'ayant pas poursuivi leurs études (ni en 2023-2024, ni en 2024-2025)

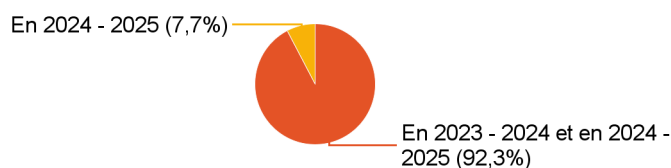
	Effectifs
En recherche d'emploi	1
Total	1



Poursuite et reprise d'études

1 - Poursuite d'études après la licence

	Effectifs
En 2023 - 2024 et en 2024 - 2025	24
En 2024 - 2025	2
Total	26



2 - L'année suivant la licence : en 2023-2024

Magistère	MAGISTÈRE Science politique et management de projet (Institut de Sciences Sociales Économiques & Politiques)	1
Sous-total		1

Master 1	Master Monnaie Banque Finance et Assurance (Université Lumière Lyon 2)	3
	Master Contrôle de Gestion et Audit Organisationnel mention Conseil Stratégie Expertise (Université Jean Moulin Lyon 3)	1
	Master Contrôle de Gestion et Audit Organisationnel (Montpellier Management)	1
	Master Digital Marketing & E-Commerce (IESEG School of Management)	1
	Master Ingénierie Financière et Transaction (laelyon School of Management)	1
	Master Ingénieur d'Affaires (KEDGE Business School Toulon)	1
	Master In management (EDHEC Business School)	1
	Master Management and industrial Strategy (Instituto Superior de Economia e Gestão)	1
	Master Management Stratégique (Université Lumière Lyon 2)	1
	Master Marketing du Sport et des Loisirs (Montpellier Management)	1
	Master parcours professionnel Gestion des entreprises à l'International (Université Paris 1 Panthéon-Sorbonne)	1
	Master RH (IAE Grenoble)	1
	Master Sciences du Bois (Université de Montpellier)	1
Sous-total		15

Master of Science	Master of Science Management International (Skema Business School)	1
Sous-total		1

MBA	MBA Hospitality and Travel (École Internationale Tunon)	1
Sous-total		1

Programme Grande École	Programme Grande Ecole (EMLYON Business School)	4
	Programme Grande Ecole (Skema Business School)	2
Sous-total		6

Total		24
--------------	--	-----------

3 - 12 mois après la licence : en 2024-2025

Césure	Année de césure (EMLYON Business School)	2
	Année de césure (EDHEC Business School)	1
	Année de césure (IAE Grenoble)	1
	Année de césure (Université Paris 1 Panthéon-Sorbonne)	1
Sous-total		5
Magistère	MAGISTÈRE Science politique et management de projet (Institut de Sciences Sociales Économiques & Politiques)	1
Sous-total		1
Master 1	Master contrôle de gestion et 'Audit Organisationnel (laelyon School of Management)	1
	Master Monnaie Banque Finance et Assurance (Université Lumière Lyon 2)	1
Sous-total		2
Master 2	Master Évaluation et Transmission d'Entreprises (Université Lumière Lyon 2)	3
	Master Contrôle de Gestion et Audit Organisationnel mention Conseil Stratégie Expertise (Université Jean Moulin Lyon 3)	1
	Master Contrôle de Gestion et Audit Organisationnel (Montpellier Management)	1
	Master digital marketing et e-commerce (IESEG School of Management)	1
	Master Ingénierie Financière et Transaction (laelyon School of Management)	1
	Master Ingénieur d'Affaires (Kedge Business School)	1
	Master in management corporation (EMLYON Business School)	1
	Master Management and industrial strategy (Instituto Superior de Economia e Gestão)	1
	Master Marketing des Sports, Loisirs et Tourisme (Montpellier Management)	1
	Master Sciences du Bois (Université de Montpellier)	1
Sous-total		12
Master of Science	Master of Science Management International (Skema Business School)	2
Sous-total		2
MBA	MBA Hospitality and Travel (École Internationale Tunon)	1
Sous-total		1
Programme Grande	Programme Grande Ecole (Skema Business School)	2
Sous-total		2
Stage	Stage (Non renseigné)	1
Sous-total		1
Total		26

Satisfaction de la formation

Recommanderiez-vous cette licence ?
(0 = pas du tout et 10 = tout à fait)

	0	1	2	3	4	5	6	7	8	9	10	Total
Nb de répondants	0	0	0	0	1	0	0	3	11	8	4	27
%	0,0%	0,0%	0,0%	0,0%	3,7%	0,0%	0,0%	11,1%	40,7%	29,6%	14,8%	100,0%

Moyenne : 8,3