

Master CCI

Master Compétences Complémentaires en Informatique

Lancement de l'enquête	Relance téléphonique	Traitement de l'enquête	Diffusion des résultats
Octobre 2010	Décembre 2010 à avril 2011	Juin à septembre 2011	Septembre 2011

Nombre d'inscrits :	43
Nombre de diplômés :	15
Taux de réussite :	34,9%

Promotion : 2 008 / 2 009

Nombre de répondants :	14
Taux de réponse :	93,3%

Nb répondants/Nb diplômés

Caractéristique des répondants

	Femme	Homme	Effectif	%
Formation initiale	3	6	9	64,3%
Formation continue	2	3	5	35,7%
Total	5	9	14	100,0%
%	35,7%	64,3%	100,0%	

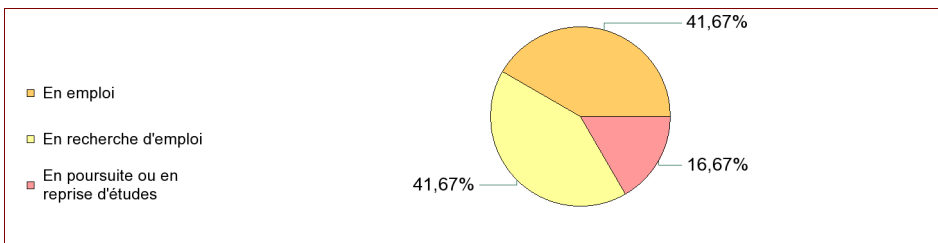
Situation à l'entrée en formation des diplômés inscrits en formation continue ou en VAE

	Effectif
En recherche d'emploi	3
En emploi	2
Total	5

Les diplômés en emploi en début de formation sont exclus. ils feront l'objet d'une étude spécifique en fin de document.

Situation des diplômés (répondants) au moment de l'enquête - octobre 2010 -

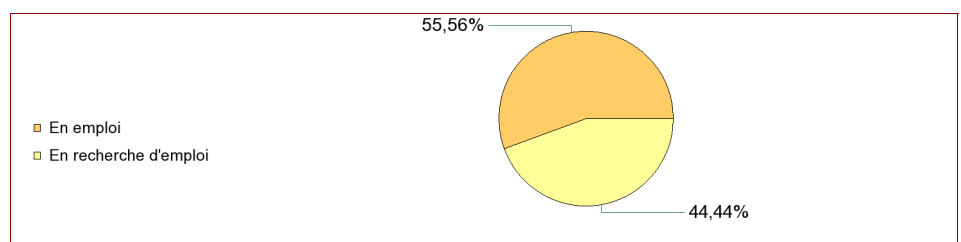
Ne sont pas pris en compte les diplômés inscrits en formation continue ou en VAE qui étaient en emploi en début de formation



	Effectif	%
En emploi	5	41,67%
En recherche d'emploi	5	41,67%
En poursuite ou en reprise d'études	2	16,67%
Total	12	100,00%

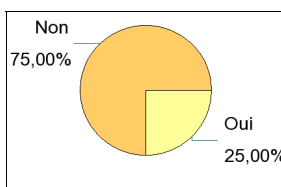
Hors poursuite d'études

	Effectif	%
En emploi	5	55,56%
En recherche d'emploi	4	44,44%
Total	9	100,00%



Poursuite d'études après l'obtention du diplôme

Ne sont pas pris en compte les diplômés inscrits en formation continue ou en VAE qui étaient en emploi en début de formation

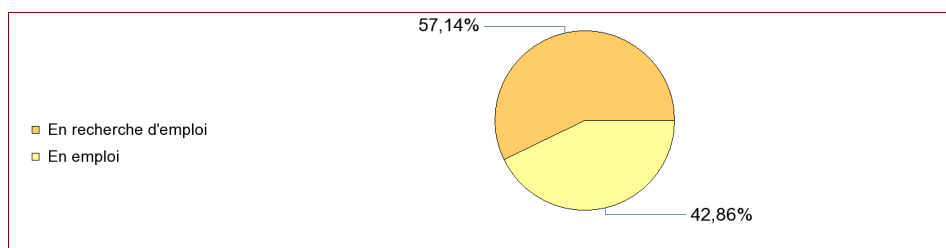


Réponse	Effectif
Non	9
Oui	3
	0
Total	12

Type de formation	Intitulé de la formation suivie	Effectif
Doctorat, thèse	Biochimie et bioinformatique (Université de Berlin)	1
	Informatique (Université de Troyes)	1
Sous-total :		2
Master 2 pro	Gamagora (Université Lyon 2)	1
Sous-total :		1
Total		3

Situation actuelle des diplômés

Sont pris en compte les répondants inscrits en formation initiale ou en apprentissage et hors poursuite d'études



	Effectif	%
En recherche d'emploi	4	57,14%
En emploi	3	42,86%
Total	7	100,00%

Durée d'accès au 1er emploi

Sont pris en compte les répondants inscrits en formation initiale ou en apprentissage et qui ont déjà occupé un 1er emploi (hors poursuite d'études)

	Effectif	%
Entre 1 et 3 mois	3	60,00%
Entre 4 et 6 mois	2	40,00%
Total	5	100,00%

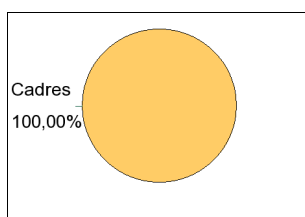
La durée moyenne d'accès au 1er emploi est de 3,0 mois.

La durée médiane d'accès au 1er emploi est de 2 mois.

Emploi actuel

Sont pris en compte les répondants inscrits en formation initiale ou en apprentissage et hors poursuite d'études

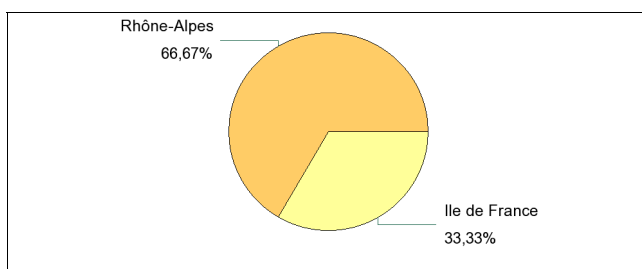
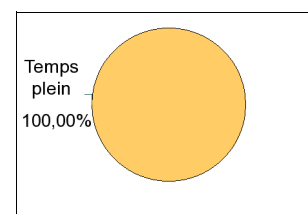
CSP	Effectif	%
Cadres	3	100,00%
Total	3	100,00%



Statut de l'emploi	Effectif	%
Contrat à durée indéterminée (CDI)	2	66,67%
Contrat de professionnalisation	1	33,33%
Total	3	100,00%

Employeur	Effectif	%
Entreprise privée	3	100,00%
Total	3	100,00%

	Effectif
Temps plein	3
Total	3



Lieu de travail en France	Effectif	%
Rhône-Alpes	2	66,67%
Ile de France	1	33,33%
Total	3	100,00%

Salaire net mensuel des diplômés occupant un emploi à temps plein

	Effectif	%
Moins de 1000€	1	33,33%
Entre 1700€ et 2000€	1	33,33%
Entre 2000€ et 2500€	1	33,33%
Total	3	100,00%

Salaire moyen 1624 €
Salaire médian 1800 €

Intitulé emploi actuel	Effectif	%
Chef de projet	1	33,33%
Ingénieur d'études et de conception	1	33,33%
Ingénieur en développement	1	33,33%
Total	3	100,00%

Adéquation formation-emploi

Sont pris en compte les répondants inscrits en formation initiale ou en apprentissage et hors poursuite d'études

	Bien	Moyennement	Pas du tout	Total
A votre avis, votre emploi correspond-il à votre formation de Master ?	1	1	1	3
%	33,33%	33,33%	33,33%	100,00%

Note moyenne sur 10 : 4,17

Satisfaction par rapport à l'emploi occupé

Sont pris en compte les répondants inscrits en formation initiale ou en apprentissage et hors poursuite d'études

Etes-vous satisfait du contenu de votre emploi ?	effectif	%
Bien	2	66,67%
Moyennement	1	33,33%
Total :	3	100,00%

Note moyenne sur 10 : 6,67

Etes-vous satisfait de la rémunération ?	effectif	%
Moyennement	2	66,67%
Pas du tout	1	33,33%
Total :	3	100,00%

Note moyenne sur 10 : 3,33

Satisfaction par rapport à la formation

Sont pris en compte les répondants inscrits en formation initiale ou en apprentissage

	Bien	Moyennement	Un peu	Total
Etiez-vous satisfait du contenu de votre formation de Master ?	6	2	1	9
%	66,67%	22,22%	11,11%	100,00%

Note moyenne sur 10 : 6,39

Sont pris en compte les répondants qui ont déjà occupé un emploi et n'ont pas poursuivi d'études depuis l'obtention du diplôme

Votre formation de Master était-elle un bon moyen d'accès à l'emploi ?	effectif	%
Bien	3	60,00%
Un peu	2	40,00%
Total :	5	100,00%

Note moyenne sur 10 : 5,5

Votre mise en situation professionnelle ou votre stage de fin d'étude étaient-ils importants dans votre insertion professionnelle	effectif	%
Parfaitement	1	20,00%
Bien	1	20,00%
Un peu	2	40,00%
Pas du tout	1	20,00%
Total :	5	100,00%

Note moyenne sur 10 : 4,5

Formation continue et VAE

Formation continue	5
Total	5

Poursuite d'études	Non	4
	Oui	1
Total		5

Changement de situation professionnelle des diplômés occupant un emploi en début de formation	effectif	%
Pas de changement	1	50,00%
Vous avez changé d'emploi dans la même entreprise sans évolution de salaire	1	50,00%
Total	2	100,00%

Situation actuelle des diplômés qui n'étaient pas en emploi en début de formation	effectif	%
En emploi	2	66,67%
En recherche d'emploi	1	33,33%
Total	3	100,00%