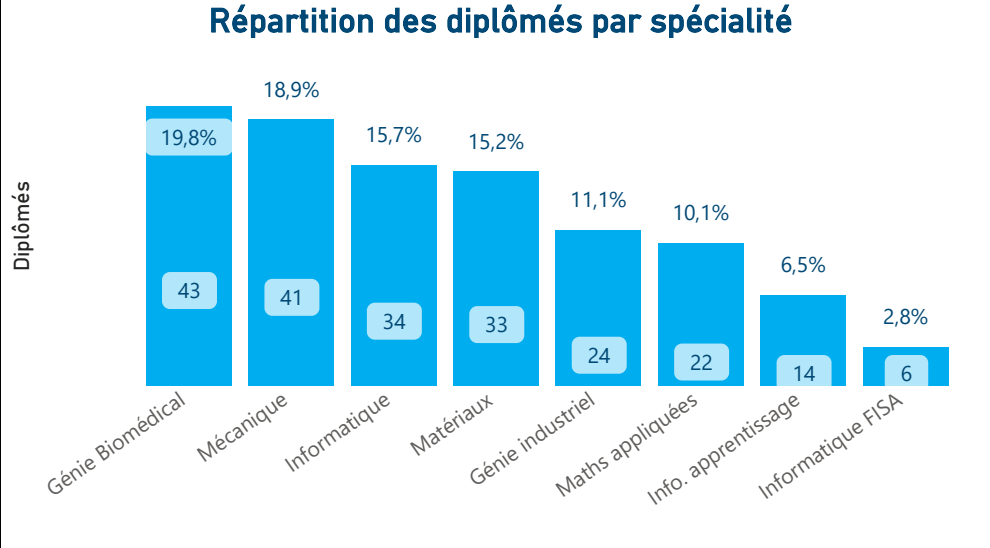


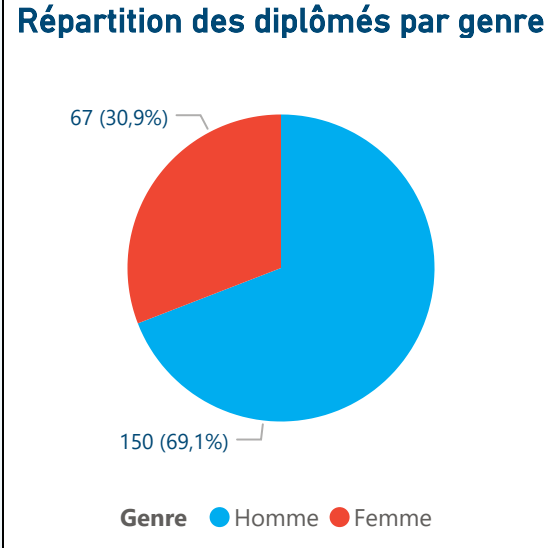


PROFIL DES 217 DIPLÔMÉS

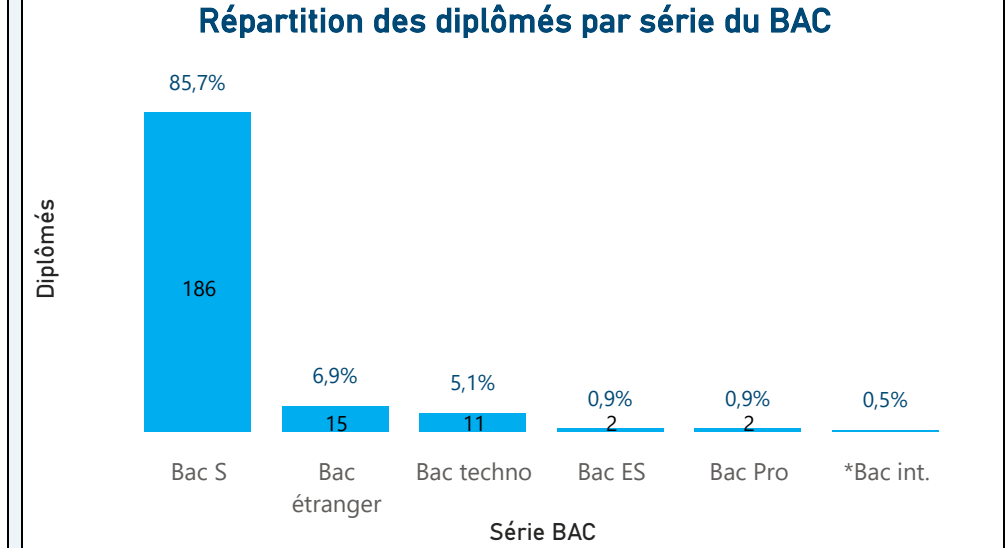
Répartition des diplômés par spécialité



Répartition des diplômés par genre

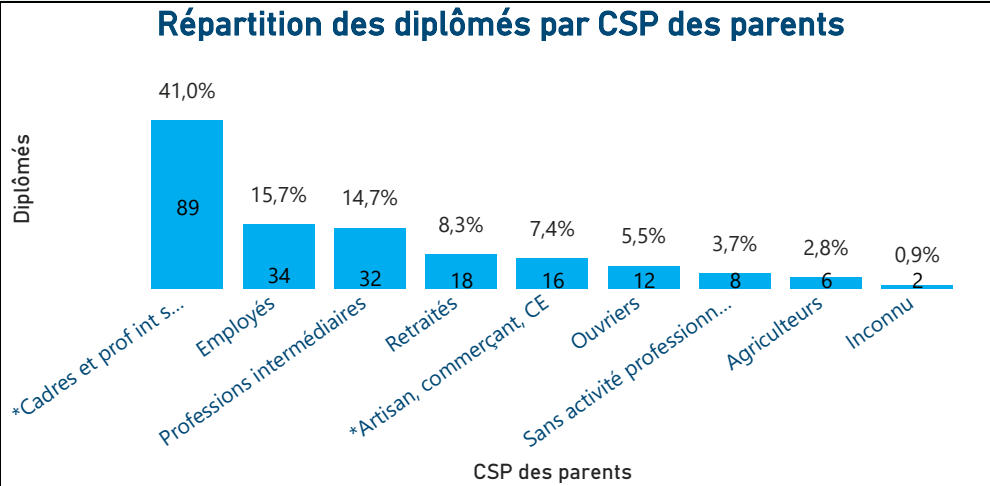


Répartition des diplômés par série du BAC



*Bac international

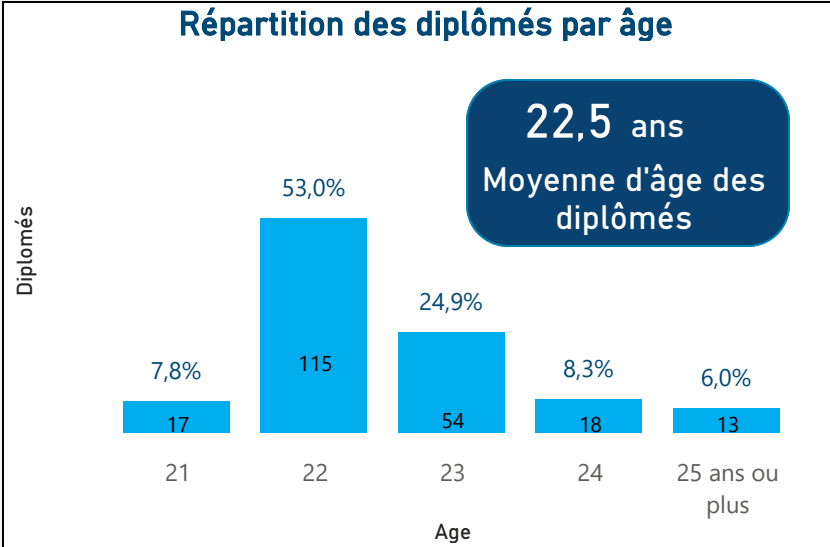
Répartition des diplômés par CSP des parents



*Cadres et professions intellectuelles supérieures

*Artisans, commerçants, chefs d'entreprise

Répartition des diplômés par âge

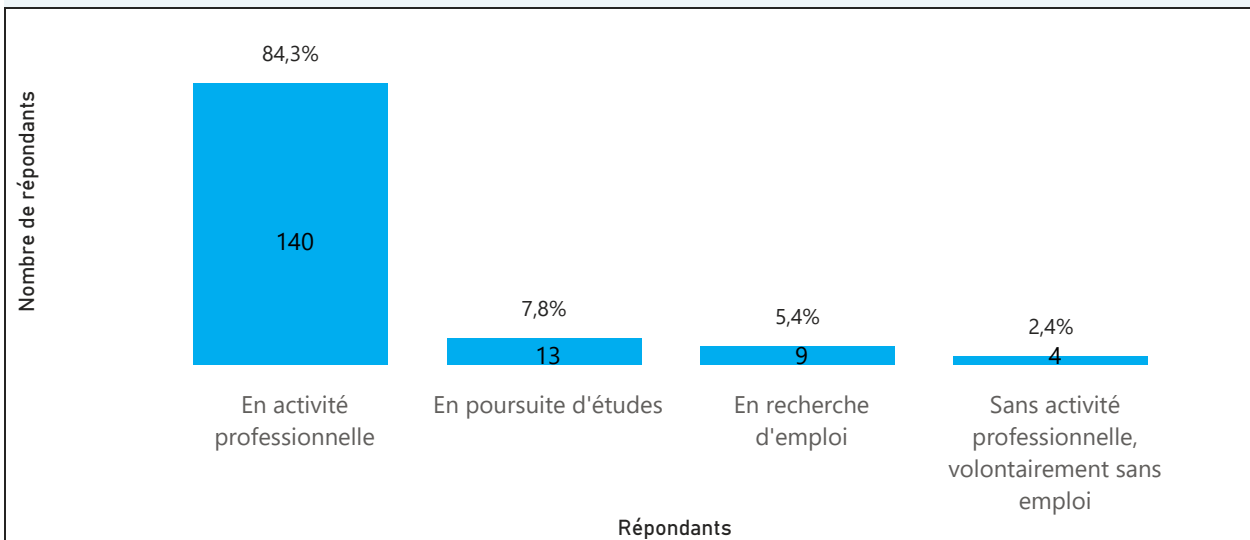


Répartition des diplômés par nationalité



Taux de réponse par spécialité

Formation	Nombre de diplômés	Répondants	Taux de réponse	Part de femmes parmi les répondants
Mécanique	41	33	80,5%	15,2%
Génie Biomédical	43	31	72,1%	74,2%
Informatique	34	26	76,5%	7,7%
Matériaux	33	24	72,7%	33,3%
Génie Industriel	24	19	79,2%	15,8%
Maths appliquées	22	15	68,2%	33,3%
Informatique apprentissage	14	12	85,7%	16,7%
Informatique FISA	6	6	100%	50%
Total	217	166	76,5%	30,7%

Situation de l'ensemble des répondants au moment de l'enquête

Répondants en poursuite d'études : 13

Domaine disciplinaire des poursuites d'études	
Type d'études	Répondants
Master	3
Ingénierie bio-mécanique - Université Paris Cité	1
Management de projets - IAE Lille	1
Management de projets et de la qualité - IAE Paris Est Créteil	1
Master of Business Administration	3
General Management Program - iaelyon School of Management	1
Management et Administration des Entreprises - iaelyon School of Management	2
Mastère spécialisé habilité par la CGE	2
Cybersécurité du Numérique - INSA Lyon	1
Stratégie et développement d'affaires internationales - EM Lyon et CentraleSupélec	1
Thèse académique	3
Biomécanique - Centre National de la Recherche Scientifique (CNRS)	1
Doctorat - Domaine non précisé - Ecole de Technologie Supérieure	1
Science des Matériaux et Mécanique - ISAE-SUPAERO	1
Thèse CIFRE, sur CDD	2
Domaine Energie - Université de Lorraine - EDF R&D	1
Domaine Industrie chimique ou pharmaceutique - Université Claude Bernard Lyon 1	1
Total	13

Diplômés ayant déjà occupé un emploi : **147**

(que ce soit l'emploi actuel ou non)

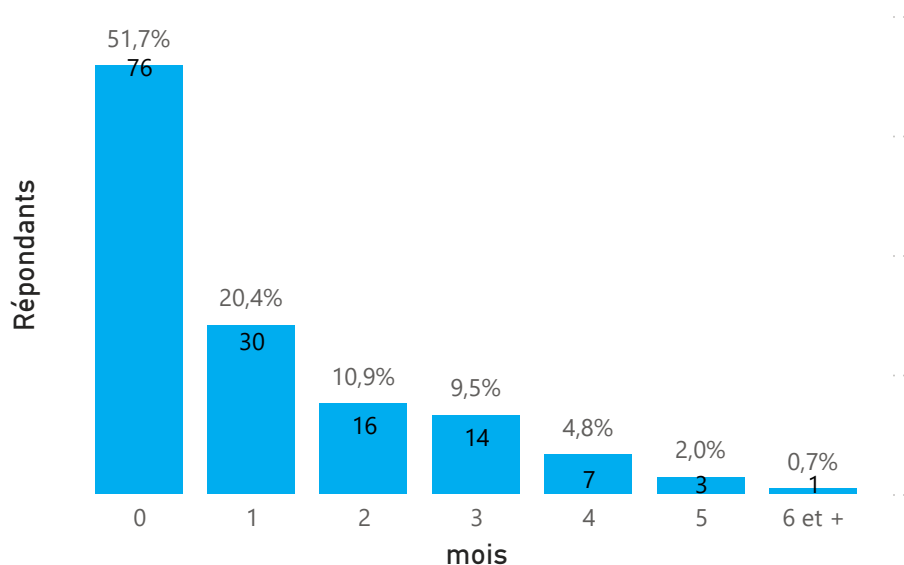
0 mois

Temps médian avant premier emploi

1,0 mois

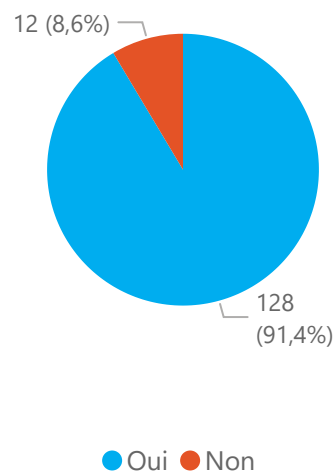
Temps moyen avant premier emploi

Combien de temps avez-vous mis pour trouver votre premier emploi ? (en mois)



Diplômés en emploi au moment de l'enquête : **140**

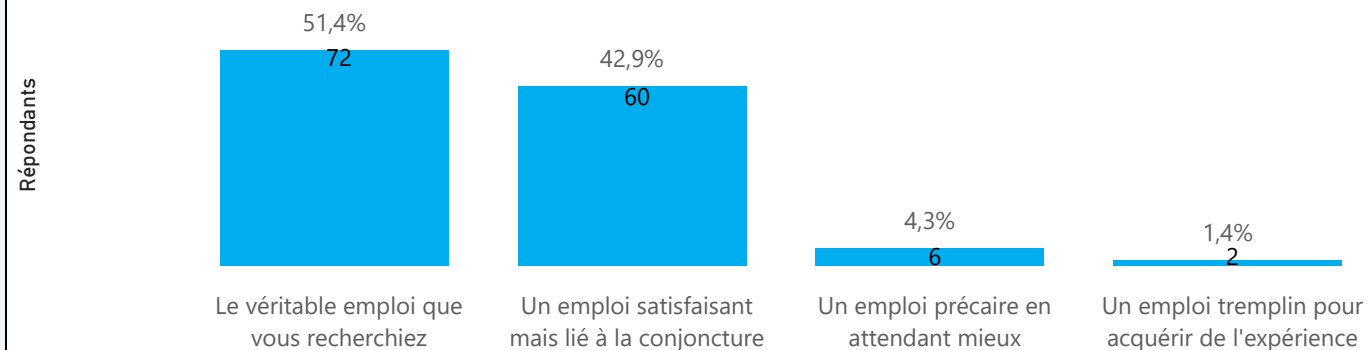
S'agit-il de votre 1er emploi depuis votre sortie d'école ?



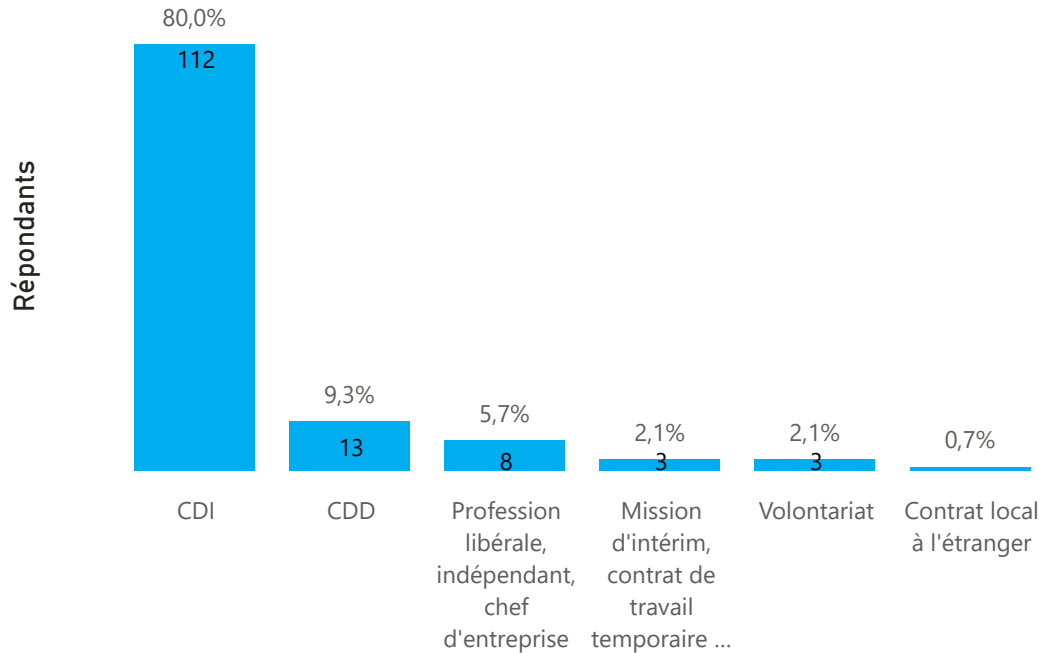
Par quel moyen avez-vous trouvé cet emploi ?

Par quel moyen avez-vous trouvé cet emploi ? (groupes)	Répondants	%
Stage de fin d'études	44	31,4%
Réseaux sociaux professionnels (Viadeo, LinkedIn)	24	17,1%
Démarché par un chasseur de têtes	16	11,4%
Site Internet spécialisé dans l'emploi (Apec...)	11	7,9%
Apprenti : embauché par l'entreprise d'apprentissage	10	7,1%
Relations personnelles	10	7,1%
Site Internet d'entreprise	8	5,7%
Candidature spontanée (hors candidature via un site internet)	7	5,0%
J'ai créé / repris une entreprise	7	5,0%
Autre	1	0,7%
Candidature spontanée (hors	1	0,7%
Stage année césure année professionnalisante	1	0,7%
Total	140	100,0%

Cet emploi représente-t-il pour vous :



Quel est le statut d'emploi ou le type de contrat de travail de votre emploi



Quelle est la taille de l'organisme pour lequel vous travaillez

Taille	Répondants	%
Moins de 10 salariés	15	10,7%
De 10 à 19 salariés	11	7,9%
De 20 à 49 salariés	5	3,6%
De 50 à 99 salariés	13	9,3%
De 100 à 249 salariés	18	12,9%
De 250 à 499 salariés	9	6,4%
De 500 à 1 999 salariés	24	17,1%
De 2 000 à 9 999 salariés	14	10,0%
De 10 000 à 49 999 salariés	8	5,7%
50 000 salariés et plus	23	16,4%
Total	140	100,0%

Salaires brut annuel à l'embauche en France (hors primes)*

Salaires brut annuel	Diplômés	%
45k et plus	1	1,0%
Entre 40k et 45k	13	13,1%
Entre 35k et 40k	53	53,5%
Entre 30k et 35k	25	25,3%
Moins de 30k	7	7,1%
Total	99	100,0%

*Non réponses: 25

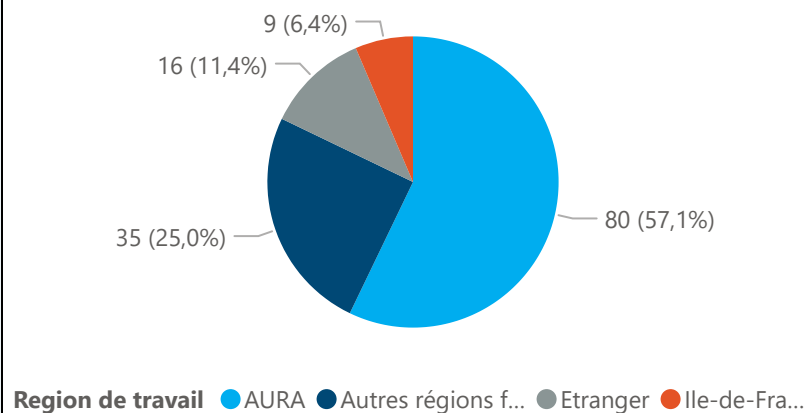
36,00K €
Salaires médian annuel (hors primes)

37,50K €
Salaires médian annuel (primes incluses)

Qui est votre employeur ?

Employeur	Répondants	%
Une entreprise privée	124	88,6%
Vous-même	7	5,0%
Une entreprise publique (La Poste, SNCF, EDF...)	4	2,9%
La fonction publique d'Etat	3	2,1%
La fonction publique territoriale	1	0,7%
Un organisme à but non lucratif ou une association	1	0,7%
Total	140	100,0%

Dans quelle région exercez-vous ?



Dans quel pays exercez vous ?

Pays	Répondants
Allemagne	1
Gabon	1
Quebec	1
Belgique	2
Luxembourg	2
Canada	4
Suisse	5
Total	16

Part de cadres
88,6%

Secteur d'activité de l'employeur

Quel est le secteur d'activité de l'organisme pour lequel vous travaillez ?	Diplômés	%
Industries des technologies de l'information, Entreprises de Services Numériques	23	16,4%
Activités informatiques et service d'information	15	10,7%
Industrie automobile, aéronautique, navale, ferroviaire	12	8,6%
Autres secteurs industriels	10	7,1%
Energie	10	7,1%
Société de conseil	8	5,7%
Industrie pharmaceutique	7	5,0%
Institution financière/Banque/Assurance	7	5,0%
Métallurgie et transformation des métaux	7	5,0%
Commerce / Distribution	6	4,3%
Santé humaine et action sociale	6	4,3%
Recherche-Développement scientifique	5	3,6%
Transports (services)	4	2,9%
Autres activités scientifiques et techniques	3	2,1%
Bâtiment, travaux publics, construction	3	2,1%
Arts, spectacles et activités récréatives	2	1,4%
Bureau d'études	2	1,4%
Industrie agroalimentaire	2	1,4%
Activités immobilières	1	0,7%
Administration d'Etat, territoriale, hospitalière	1	0,7%
Agriculture, sylviculture et pêche	1	0,7%
Edition, audiovisuel et diffusion	1	0,7%
Fabrication de produits en caoutchouc et en plastique ainsi que d'autres produits minéraux non métalliques	1	0,7%
Industrie chimique	1	0,7%
Production et distribution d'eau, assainissement, gestion des déchets et dépollution	1	0,7%
Télécommunications	1	0,7%
Total	140	100,0%

Diplômés en recherche d'emploi 9
Vous êtes en recherche d'emploi depuis :

Depuis	Répondants
Après avoir occupé un premier emploi	3
Votre sortie de l'école	6
Total	9

Avez-vous refusé une ou plusieurs propositions d'emploi

Refus	Répondants
Oui	7
Non	2
Total	9

Diplômés en inactivité 4
Précisez votre situation

Précisez votre situation	Répondants
Année sabbatique	1
Création d'entreprise	1
Problème de santé	1
Voyage	1
Total	4