

Population enquêtée*

* L'enquête porte sur les 726 étudiants en inscription principale, ayant obtenu une licence générale à l'Université Claude Bernard Lyon 1 (UCBL) en 2021-2022 et non réinscrits à l'UCBL en 2022-2023. Ne sont pas pris en compte les étudiants de la Licence Informatique Parcours Ho Chi Minh car la formation se déroule

| LICENCE GENERALE (Promotion 2021-2022) | Economie-Gestion | STAPS | STS | TOTAL |
|--|------------------|--------------|--------------|--------------|
| Nombre d'inscrits à l'UCBL en 2021-2022 | 54 | 549 | 1 993 | 2 596 |
| Nombre de diplômés à l'UCBL en 2021-2022 | 33 | 391 | 1 385 | 1 809 |
| Nombre d'enquêtés (diplômés ayant quitté l'UCBL en 2022-2023) | 30 | 187 | 509 | 726 |
| Nombre de répondants | 24 | 114 | 381 | 519 |
| Taux de réponse | 80,0% | 61,0% | 74,9% | 71,5% |

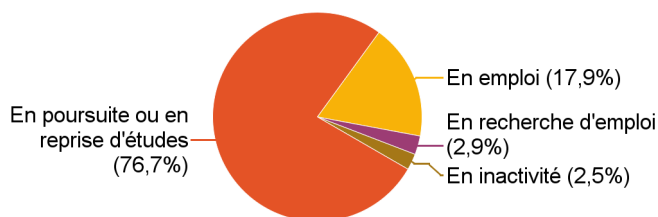
Caractéristiques des répondants

| | Femme | Homme | Total | % |
|-------------------|--------------|--------------|---------------|---------------|
| Bac S | 187 | 213 | 400 | 77,1% |
| Bac ES | 20 | 20 | 40 | 7,7% |
| Bac L | 5 | 2 | 7 | 1,3% |
| Bac technologique | 19 | 14 | 33 | 6,4% |
| Bac professionnel | | 2 | 2 | 0,4% |
| Bac étranger | 17 | 17 | 34 | 6,6% |
| Bac international | 1 | 2 | 3 | 0,6% |
| Total | 249 | 270 | 519 | 100,0% |
| % | 48,0% | 52,0% | 100,0% | - |

Situation des répondants 12 mois après le diplôme (septembre 2023)

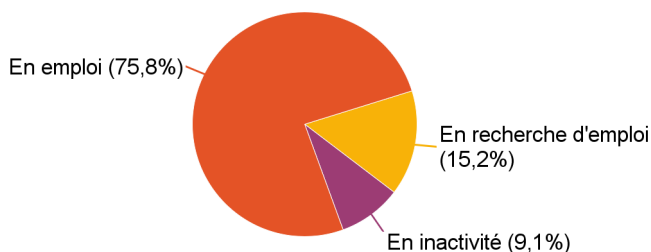
1 - 12 mois après la licence : en septembre 2023

| | Effectifs |
|-------------------------------------|------------|
| En poursuite ou en reprise d'études | 398 |
| En emploi | 93 |
| En recherche d'emploi | 15 |
| En inactivité | 13 |
| Total | 519 |



2 - Répondants n'ayant pas poursuivi leurs études (ni en 2022-2023, ni en 2023-2024)

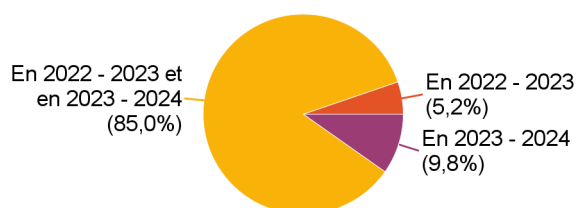
| | Effectifs |
|-----------------------|-----------|
| En emploi | 75 |
| En recherche d'emploi | 15 |
| En inactivité | 9 |
| Total | 99 |



Poursuite et reprise d'études

1 - Poursuite d'études après la licence

| | Effectifs |
|----------------------------------|------------|
| En 2022 - 2023 | 22 |
| En 2022 - 2023 et en 2023 - 2024 | 357 |
| En 2023 - 2024 | 41 |
| Total | 420 |



2 - L'année suivant la licence : en 2022-2023

| Formation suivie en 2022-2023 | Effectifs | % |
|--------------------------------|------------|---------------|
| Master 1 | 201 | 53,0% |
| Diplôme d'ingénieur | 50 | 13,2% |
| Mastère spécialisé | 31 | 8,2% |
| Master of Science | 18 | 4,7% |
| Diplôme étranger | 18 | 4,7% |
| BPJEPS | 9 | 2,4% |
| Diplôme d'Etat | 8 | 2,1% |
| BTS | 6 | 1,6% |
| Préparation concours | 5 | 1,3% |
| MBA | 5 | 1,3% |
| DEJEPS | 4 | 1,1% |
| DU | 3 | 0,8% |
| Titre RNCP de niveau IV | 3 | 0,8% |
| Licence 3ème année | 2 | 0,5% |
| Licence professionnelle | 2 | 0,5% |
| Bachelor | 2 | 0,5% |
| Formation spécialisée | 2 | 0,5% |
| Année de césure | 2 | 0,5% |
| Préparation mastère spécialisé | 1 | 0,3% |
| BTS A | 1 | 0,3% |
| Non précisé | 6 | 1,6% |
| Total | 379 | 100,0% |

3 - 12 mois après la licence : en 2023-2024

| Formation suivie en 2023-2024 | Effectifs | % |
|-------------------------------|------------|---------------|
| Master 2 | 194 | 48,7% |
| Diplôme d'ingénieur | 53 | 13,3% |
| Master 1 | 42 | 10,6% |
| Mastère spécialisé | 35 | 8,8% |
| Master of Science | 18 | 4,5% |
| Diplôme d'Etat | 13 | 3,3% |
| Diplôme étranger | 8 | 2,0% |
| BTS | 8 | 2,0% |
| Formation spécialisée | 4 | 1,0% |
| MBA | 4 | 1,0% |
| BPJEPS | 3 | 0,8% |
| Licence professionnelle | 3 | 0,8% |
| Bachelor | 2 | 0,5% |
| DEJEPS | 2 | 0,5% |
| Année de césure | 2 | 0,5% |
| Licence 3ème année | 2 | 0,5% |
| Titre RNCP de niveau IV | 1 | 0,3% |
| Licence 2e année | 1 | 0,3% |
| Diplôme d'ostéopathe | 1 | 0,3% |
| DEUST | 1 | 0,3% |
| DUEPP | 1 | 0,3% |
| Total | 398 | 100,0% |

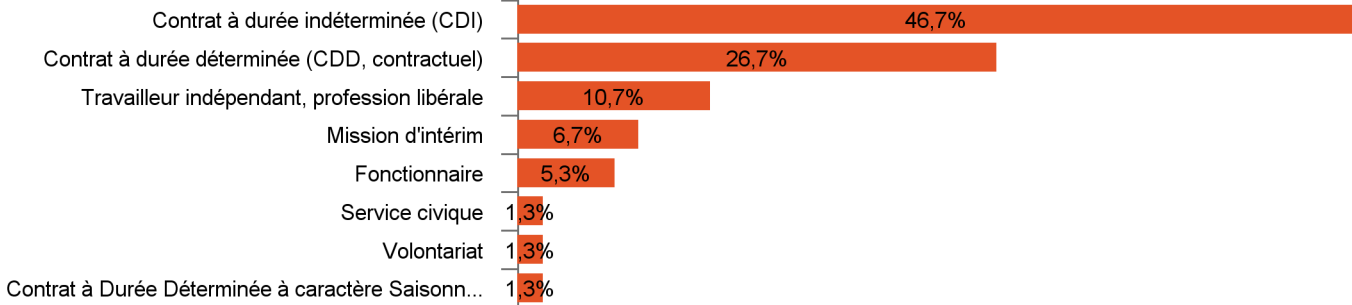
Diplômés en emploi 12 mois après la licence (septembre 2023)

et n'ayant pas poursuivi d'études après le diplôme de licence

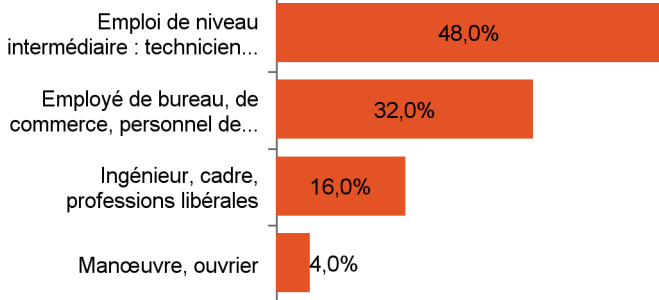
1 - Temps moyen de recherche d'emploi : 2,6 mois.

2 - Caractéristiques de l'emploi :

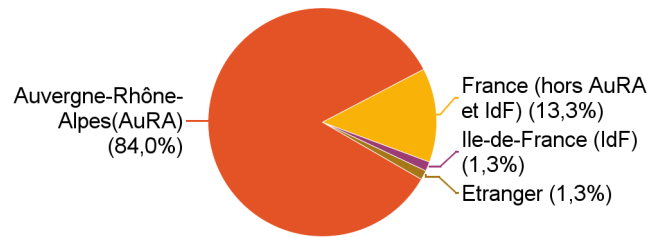
Nature du contrat de travail



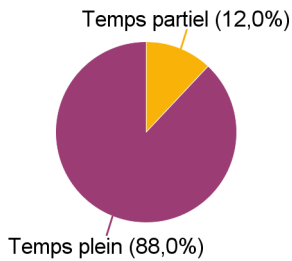
Catégorie socio-professionnelle



Lieu de travail



Temps de travail



Rémunération nette mensuelle (primes incluses)*

*Seulement les diplômés travaillant à temps plein, en France

| Rémunération | Effectifs | % |
|------------------------|-----------|---------------|
| Moins de 1 200€ | 1 | 2,3% |
| Entre 1 200€ et 1 499€ | 6 | 13,6% |
| Entre 1 500€ et 1 799€ | 16 | 36,4% |
| Entre 1 800€ et 1 999€ | 6 | 13,6% |
| 2 000€ et plus | 15 | 34,1% |
| Total | 44 | 100,0% |

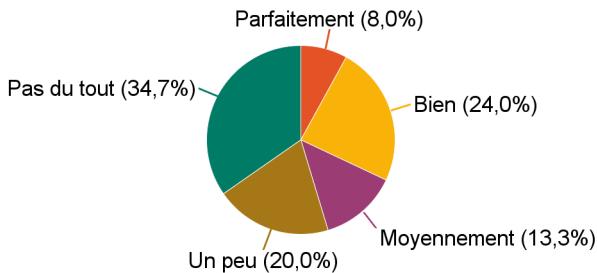
Non réponse : 21

Moyenne salaire net mensuel : 1 763 €

Médiane salaire net mensuel : 1 725 €

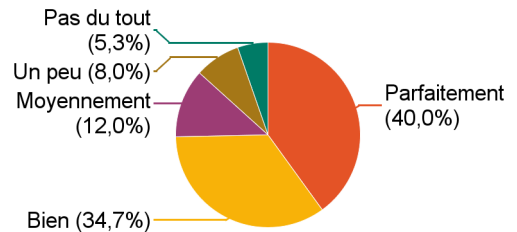
3 - Adéquation formation / emploi

Adéquation emploi / contenu pédagogique de la licence



| Adéquation | Effectifs |
|--------------|-----------|
| Parfaitement | 6 |
| Bien | 18 |
| Moyennement | 10 |
| Un peu | 15 |
| Pas du tout | 26 |
| Total | 75 |

Satisfaction de l'emploi actuel



| Satisfaction | Effectifs |
|--------------|-----------|
| Parfaitement | 30 |
| Bien | 26 |
| Moyennement | 9 |
| Un peu | 6 |
| Pas du tout | 4 |
| Total | 75 |

Satisfaction de la formation

Recommanderiez-vous cette licence ?
(0 = pas du tout et 10 = tout à fait)

| | 0 | 1 | 2 | 3 | 4 | 5 | 6 | 7 | 8 | 9 | 10 | Total |
|------------------|-------------|-------------|-------------|-------------|-------------|--------------|--------------|--------------|--------------|-------------|--------------|---------------|
| Effectifs | 9 | 1 | 5 | 10 | 15 | 52 | 59 | 131 | 141 | 43 | 53 | 519 |
| % | 1,7% | 0,2% | 1,0% | 1,9% | 2,9% | 10,0% | 11,4% | 25,2% | 27,2% | 8,3% | 10,2% | 100,0% |

Moyenne : 7,1

Liste des formations de Licence Générale (Promotion 2021-2022)

| Formation | Nb diplômés | Nombre de diplômés ayant quitté Lyon 1 | Nombre de répondants | Taux de réponse |
|--|--------------|--|----------------------|-----------------|
| L3 Chimie : Chimie | 92 | 29 | 24 | 82,8% |
| L3 Chimie : Chimie - Accès Santé | 0 | | | |
| L3 Chimie : Sciences de la matière | 15 | 15 | 11 | 73,3% |
| Licence Chimie | 107 | 44 | 35 | 79,5% |
| L3 Economie gestion : Gestion opération. des entreprises | 33 | 30 | 24 | 80,0% |
| Licence Economie gestion | 33 | 30 | 24 | 80,0% |
| L3 Electronique, Energie Electrique, Automatique | 51 | 15 | 11 | 73,3% |
| Licence EEEA | 51 | 15 | 11 | 73,3% |
| L3 Génie civil : Génie civil et construction | 52 | 19 | 12 | 63,2% |
| Licence Génie civil | 52 | 19 | 12 | 63,2% |
| L3 Info et mathématiques | 9 | 5 | 5 | 100,0% |
| L3 Informatique : Bio-Informatique | 2 | 1 | 1 | 100,0% |
| L3 Informatique : Informatique | 114 | 47 | 41 | 87,2% |
| L3 Informatique : Informatique fondamentale | 35 | 35 | 24 | 68,6% |
| Licence Informatique | 160 | 88 | 71 | 80,7% |
| L3 Mathématiques : Actuariat | 54 | | | |
| L3 Mathématiques : Mathématiques et économie | 28 | 12 | 10 | 83,3% |
| L3 Mathématiques : Mathématiques et informatique | 6 | 2 | 2 | 100,0% |
| L3 Mathématiques : Mathématiques fondamentales | 29 | 28 | 14 | 50,0% |
| L3 Mathématiques : Mathématiques pour l'enseignement | 29 | 3 | 2 | 66,7% |
| L3 Mathématiques : Maths générales et applications | 51 | 8 | 6 | 75,0% |
| L3 Mathématiques : Maths pour les formations d'ingénieur | 41 | 36 | 16 | 44,4% |
| Licence Mathématiques | 238 | 89 | 50 | 56,2% |
| L3 Mécanique : Ingénierie Mécanique | 21 | 9 | 7 | 77,8% |
| L3 Mécanique : Mécanique | 20 | 11 | 7 | 63,6% |
| Licence Mécanique | 41 | 20 | 14 | 70,0% |
| L3 Physique | 50 | 14 | 14 | 100,0% |
| L3 Physique : Ingénierie Physique | 16 | 1 | 1 | 100,0% |
| L3 Physique : Sciences de la matière | 36 | 19 | 10 | 52,6% |
| Licence Physique | 102 | 34 | 25 | 73,5% |
| L3 Physique - Chimie : Génie des procédés | 29 | 8 | 4 | 50,0% |
| L3 Physique - Chimie : Physique - Chimie | 21 | 3 | 3 | 100,0% |
| Licence Physique - Chimie | 50 | 11 | 7 | 63,6% |
| L3 Géosciences | 17 | 3 | 3 | 100,0% |
| L3 Méthodes appliquées en géosciences | 10 | 10 | 9 | 90,0% |
| Licence Sces de la terre | 27 | 13 | 12 | 92,3% |
| L3 Bio Informatique, Statistique et Modélisation | 13 | 3 | 3 | 100,0% |
| L3 Sciences de la vie : Biochimie | 84 | 25 | 21 | 84,0% |
| L3 Sciences de la vie : Biochimie - Accès Santé | 1 | | | |
| L3 Sciences de la vie : Biosciences | 42 | 1 | | |
| L3 Sciences de la vie : Génétique et biologie cellulaire | 105 | 33 | 25 | 75,8% |
| L3 Sciences de la vie : Microbiologie | 51 | 17 | 14 | 82,4% |
| L3 Sciences de la vie : Physiologie | 105 | 39 | 31 | 79,5% |
| L3 Sciences de la vie : Physiologie - Accès Santé | 3 | | | |
| L3 Sciences de la vie : Sciences de la Biodiversité | 117 | 53 | 47 | 88,7% |
| L3 SV : Génétique et biologie cellulaire - Accès Santé | 2 | | | |
| Licence Sces de la vie | 523 | 171 | 141 | 82,5% |
| L3 Sciences de la vie, de la terre et de l'univers | 34 | 5 | 3 | 60,0% |
| Licence Sces vie terre | 34 | 5 | 3 | 60,0% |
| L3 STAPS : Activité physique adaptée et santé | 76 | 56 | 35 | 62,5% |
| L3 STAPS : Education et motricité | 131 | 23 | 13 | 56,5% |
| L3 STAPS : Entraînement sportif | 96 | 59 | 38 | 64,4% |
| L3 STAPS : Management du sport | 88 | 49 | 28 | 57,1% |
| Licence STAPS | 391 | 187 | 114 | 61,0% |
| TOTAL | 1 809 | 726 | 519 | 71,5% |