

Population enquêtée

Nombre d'inscrits :	23	Spécialité :	licence pro. Chimie et conduite des installations de production
Nombre de diplômés :	21	Dénomination nationale :	industries chimiques et pharmaceutiques
Nombre de répondants :	16	N° Habilitation :	20034009
Taux de réponse :	76,2%		

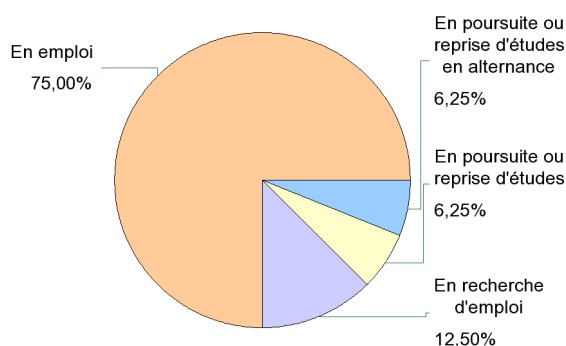
Caractéristiques des répondants

	Femme	Homme	Effectifs	Pourcentages
Formation initiale	3	4	7	43,8%
Formation par alternance en contrat de professionnalisation		2	2	12,5%
Formation par alternance en contrat d'apprentissage	1	5	6	37,5%
Formation continue		1	1	6,3%
Effectifs	4	12	16	100,0%
Pourcentages	25,0%	75,0%	100,0%	-

Situation des répondants au moment de l'enquête (décembre 2010)

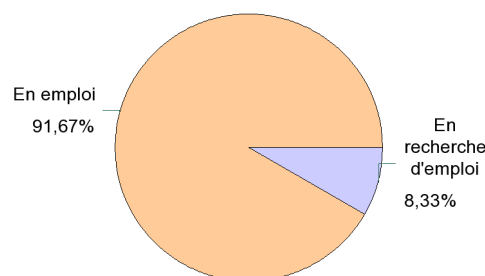
1 - Ensemble des répondants

	Effectifs
En emploi	12
En recherche d'emploi	2
En poursuite ou reprise d'études	1
En poursuite ou reprise d'études en alternance	1
Effectifs	16



2 - Répondants n'ayant pas poursuivi d'études

	Effectifs
En emploi	11
En recherche d'emploi	1
Effectifs	12



Recherche d'emploi depuis l'obtention de la licence professionnelle (diplômés n'ayant jamais poursuivi ou repris d'études)

	Effectifs	Pourcentages
a déjà recherché un emploi	9	75,0%
n'a jamais recherché d'emploi	3	25,0%
Effectifs	12	100,0%

Nombre moyen de mois de recherche d'emploi : 3,6

Caractéristiques de l'emploi occupé en décembre 2010

(diplômés n'ayant jamais poursuivi ou repris d'études)

Nature de l'emploi	Effectifs	Pourcentages
CDI, titulaires fonction publique	9	81,8%
CDD, contractuels	1	9,1%
Intérimaire, vacataire	1	9,1%
Effectifs	11	100,0%

Statut de l'entreprise	Effectifs	%
Entreprise privée	9	81,8%
Fonction publique / entreprise publique	1	9,1%
Association	1	9,1%
Effectifs	11	100,0%

Taille de l'entreprise	Effectifs	Pourcentages
500 et plus	4	36,4%
de 200 à 499	2	18,2%
de 50 à 199	4	36,4%
de 10 à 49	1	9,1%
Effectifs	11	100,0%

Lieu de travail	Effectifs	Pourcentages
Rhône-Alpes	9	81,8%
Etranger	1	9,1%
non précisé	1	9,1%
Effectifs	11	100,0%

Temps de travail	Effectifs	Pourcentages
A plein temps	11	100,0%
Effectifs	11	100,0%

Secteur d'activité	Effectifs	%
Autres activités scientifiques et techniques	2	18,2%
Industrie chimique	2	18,2%
Activités pour la santé humaine	1	9,1%
Fabrication de machines et équipements	1	9,1%
Fabrication de matériels de transport	1	9,1%
Industrie pharmaceutique	1	9,1%
Industries extractives	1	9,1%
Production et distribution d'électricité, de gaz	1	9,1%
Recherche-développement scientifique	1	9,1%
Effectifs	11	100,0%

Intitulé du poste	Effectifs	%
Technicien chimiste	2	18,2%
Technicien de laboratoire	2	18,2%
Chargé d'affaire - Technico-commercial - Thermicien	1	9,1%
Gestionnaire du parc analyseur	1	9,1%
Superviseur fluides et ciment	1	9,1%
Technicien analyse	1	9,1%
Technicien de fabrication	1	9,1%
Technicien d'essais	1	9,1%
Technicien environnement	1	9,1%
Effectifs	11	100,0%

Catégorie socio-professionnelle	Effectifs	%
Professions intermédiaires, agents de maîtrise	11	100,0%
Effectifs	11	100,0%

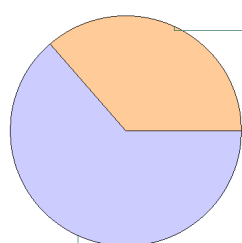
Salaire net mensuel moyen (hors primes) :

1 589 €

Adéquation formation-emploi

(diplômés n'ayant jamais poursuivi ou repris d'études)

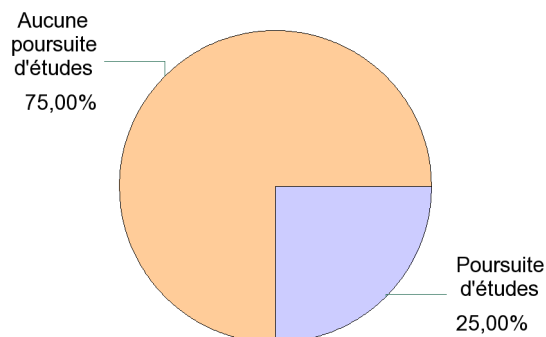
Adéquation formation / emploi



	Effectifs	%
Votre emploi correspond à votre formation de licence professionnelle	4	36,4%
Votre emploi a nécessité une formation supplémentaire	1	9,1%
Vous auriez pu occuper votre emploi sans avoir obtenu votre licence professionnelle	6	54,5%
Effectifs	11	100,0%

Poursuite d'études après l'obtention du diplôme de licence professionnelle

	Effectifs	Pourcentages
Aucune poursuite ou reprise d'études	12	75,0%
En 2008/2009, 2009/2010 et 2010/2011	1	6,3%
En 2008/2009 et 2009/2010	1	6,3%
En 2009/2010 uniquement	1	6,3%
En 2010/2011 uniquement	1	6,3%
Effectifs	16	100,0%



Liste des formations suivies : dernier diplôme préparé

Diplôme	Intitulé	Etablissement	Années d'études *	Effectifs
Master 2 pro	Analyse et controle	Université Lyon 1	En 2008/2009 et 2009/2010	1
Ecole d'ingénieur	Diplôme d'ingénieur	CNAM Paris	En 2010/2011 uniquement	1
Ecole d'ingénieur	Diplôme d'ingénieur ISTP	ISTP Saint-Etienne	En 2008/2009, 2009/2010 et 2010/2011	1
Ecole d'ingénieur	non précisé	ISTP Saint-Etienne	En 2009/2010 uniquement	1
				4

* est prise en compte la formation suivie pendant la dernière année d'études