

Population enquêtée

Nombre d'inscrits :	23	Spécialité :	licence pro. Ingénierie industrielle spé ingénierie études mécaniques
Nombre de diplômés :	21	Dénomination nationale :	production industrielle
Nombre de répondants :	13	N° Habilitation :	20014082
Taux de réponse :	61,9%		

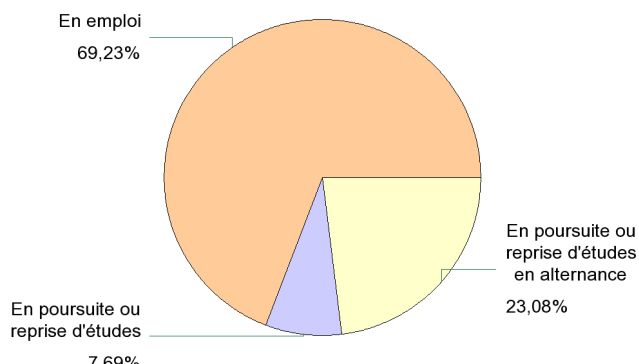
Caractéristiques des répondants

	Femme	Homme	Effectifs	Pourcentages
Formation par alternance en contrat de professionnalisation		1	1	7,7%
Formation par alternance en contrat d'apprentissage	2	10	12	92,3%
Effectifs	2	11	13	100,0%
Pourcentages	15,4%	84,6%	100,0%	-

Situation des répondants au moment de l'enquête (décembre 2010)

1 - Ensemble des répondants

	Effectifs
En emploi	9
En poursuite ou reprise d'études	1
En poursuite ou reprise d'études en alternance	3
Effectifs	13



2 - Répondants n'ayant pas poursuivi d'études

	Effectifs
En emploi	9
Effectifs	9



Recherche d'emploi depuis l'obtention de la licence professionnelle (diplômés n'ayant jamais poursuivi ou repris d'études)

	Effectifs	Pourcentages
a déjà recherché un emploi	4	44,4%
n'a jamais recherché d'emploi	5	55,6%
Effectifs	9	100,0%

Nombre moyen de mois de recherche d'emploi : 0,0

Caractéristiques de l'emploi occupé en décembre 2010

(diplômés n'ayant jamais poursuivi ou repris d'études)

Nature de l'emploi	Effectifs	Pourcentages
CDI, titulaires fonction publique	8	88,9%
Intérimaire, vacataire	1	11,1%
Effectifs	9	100,0%

Statut de l'entreprise	Effectifs	%
Entreprise privée	8	88,9%
Activité libérale	1	11,1%
Effectifs	9	100,0%

Taille de l'entreprise	Effectifs	Pourcentages
500 et plus	5	55,6%
de 200 à 499	1	11,1%
de 50 à 199	1	11,1%
de 3 à 9	1	11,1%
de 1 à 2	1	11,1%
Effectifs	9	100,0%

Lieu de travail	Effectifs	Pourcentages
Rhône-Alpes	4	44,4%
Autres régions	4	44,4%
non précisé	1	11,1%
Effectifs	9	100,0%

Temps de travail	Effectifs	Pourcentages
A plein temps	8	88,9%
non précisé	1	11,1%
Effectifs	9	100,0%

Salaire net mensuel moyen (hors primes) :	1 577 €
---	---------

Secteur d'activité	Effectifs	%
Fabrication de produits en caoutchouc et en plastique	3	33,3%
Métallurgie et fabrication de produits métalliques	2	22,2%
Autres industries manufacturières, réparation et installation	1	11,1%
Fabrication de machines et équipements	1	11,1%
non précisé	1	11,1%
Recherche-développement scientifique	1	11,1%
Effectifs	9	100,0%

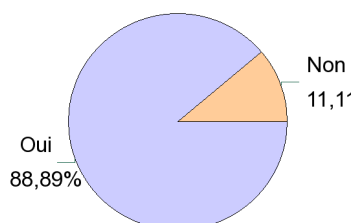
Intitulé du poste	Effectifs	%
Dessinateur projeteur	2	22,2%
Téchnicien BE mécanique	2	22,2%
Concepteur	1	11,1%
Dessinateur support R et D	1	11,1%
Marbrier	1	11,1%
non précisé	1	11,1%
Technicienne bureaux d'études	1	11,1%
Effectifs	9	100,0%

Catégorie socio-professionnelle	Effectifs	%
Profession libérale, indépendant, chef d'entreprise	1	11,1%
Professions intermédiaires, agents de maîtrise	8	88,9%
Effectifs	9	100,0%

Adéquation formation-emploi

(diplômés n'ayant jamais poursuivi ou repris d'études)

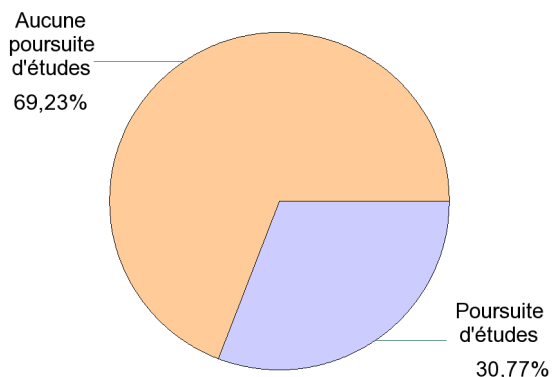
Adéquation formation / emploi



	Effectifs	%
Votre emploi correspond à votre formation de licence professionnelle	3	33,3%
Votre emploi nécessiterait une formation supplémentaire	1	11,1%
Votre emploi a nécessité une formation supplémentaire	1	11,1%
Vous auriez pu occuper votre emploi sans avoir obtenu votre licence professionnelle	4	44,4%
Effectifs	9	100,0%

Poursuite d'études après l'obtention du diplôme de licence professionnelle

	Effectifs	Pourcentages
Aucune poursuite ou reprise d'études	9	69,2%
En 2008/2009, 2009/2010 et 2010/2011	2	15,4%
En 2009/2010 et 2010/2011	1	7,7%
En 2008/2009 puis 2010/2011	1	7,7%
Effectifs	13	100,0%



Liste des formations suivies : dernier diplôme préparé

Diplôme	Intitulé	Etablissement	Années d'études *	Effectifs
Ecole d'ingénieur	Mécanique option maîtrise de la production	ECAM Lyon	En 2008/2009, 2009/2010 et 2010/2011	2
Ecole d'ingénieur	Mécanique option maîtrise de la production	ECAM Lyon	En 2009/2010 et 2010/2011	1
Licence générale	Economie gestion, spécialisation management et systèmes d'informations	IMUS Annecy	En 2008/2009 puis 2010/2011	1
				4

* est prise en compte la formation suivie pendant la dernière année d'études