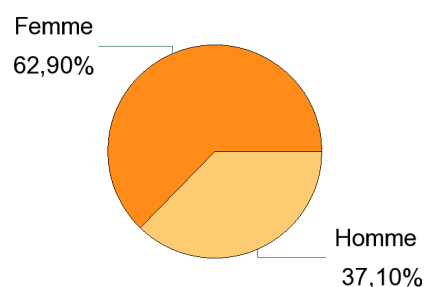


Lancement de l'enquête	Relance téléphonique	Traitement de l'enquête	Diffusion des résultats
Décembre 2012	Décembre 2012 à février 2013	Mars à mai 2013	Juin 2013

Nombre de diplômés :	83	Promotion :	2009-2010	Nombre de répondants :	62	
					Taux de réponse	74,7%

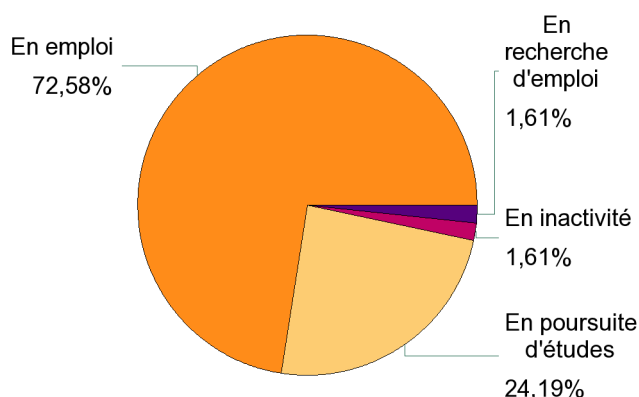
Caractéristiques des répondants

Sexe	Effectifs
Femme	39
Homme	23
Total	62



Situation des diplômés au 1er décembre 2012


Situation	Effectifs
En emploi	45
En poursuite d'études	15
En inactivité	1
En recherche d'emploi	1
Total	62



Hors poursuite d'études

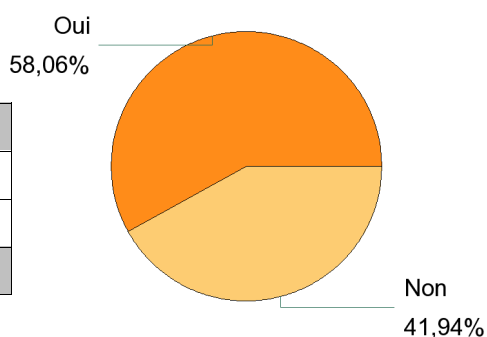
Situation	Effectifs
En emploi	26
Total	26

En emploi
100,00%



Poursuite d'études après l'obtention du diplôme

	Effectifs
Oui	36
Non	26
Total	62



Poursuite	Effectifs	%
En 2010-2011 uniquement	15	41,67%
En 2010-2011 et 2011-2012	4	11,11%
En 2010-2011, 2011-2012 et 2012-2013	11	30,56%
En 2011-2012 uniquement	2	5,56%
En 2011-2012 et 2012-2013	3	8,33%
En 2012-2013 uniquement	1	2,78%
Total	36	100,0%

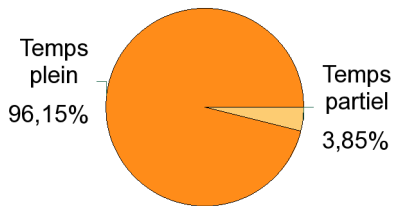
Caractéristiques de l'emploi occupé en décembre 2012

Diplômés n'ayant jamais poursuivis ou repris d'études

<u>Statut de l'emploi</u>	<u>Effectifs</u>	<u>%</u>
CDD	11	42,3%
CDI	11	42,3%
Prof. libérale, indépendant, chef d'entreprise, auto-entrepreneur	3	11,5%
Fonctionnaire	1	3,8%
Total	26	100,0%

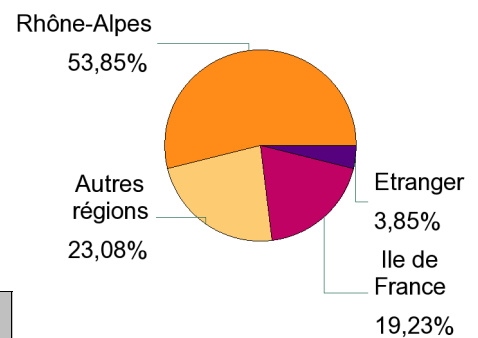
<u>Catégorie Socio-Professionnelle</u>	<u>Effectifs</u>	<u>%</u>
Ingénieur, cadre, professions libérales, professions intellectuelles supérieures	18	69,2%
Personnel de cat. A	4	15,4%
Technicien, agent de maîtrise, commerciale	3	11,5%
Personnel de cat. B	1	3,8%
Total	26	100,0%

Temps de travail



	<u>Effectifs</u>
Temps plein	25
Temps partiel	1
Total	26

Lieu de travail



	<u>Effectifs</u>
Rhône-Alpes	14
Autres régions	6
Ile de France	5
Etranger	1
Total	26

Salaire net mensuel (primes incluses) des diplômés occupant un emploi à temps plein

<u>Salaire net mensuel</u>	<u>Effectifs</u>	<u>%</u>
Entre 1300€ et 1499€	1	4,0%
Entre 1500€ et 1799€	5	20,0%
Entre 1800€ et 2099€	3	12,0%
Entre 2100€ et 2499€	3	12,0%
Entre 2500€ et 3000€	5	20,0%
Plus de 3000€	3	12,0%
Non réponse	5	20,0%
Total	25	100,0%

Salaire net mensuel moyen :	2 610 €
Salaire net mensuel médian :	2 107 €

Salaire brut annuel moyen :	37 579 €
Salaire brut annuel médian :	30 336 €

<u>Secteur d'activité</u>	<u>Effectifs</u>	<u>%</u>
Santé humaine et action sociale	20	76,9%
Activités spécialisées, scientifiques et techniques	2	7,7%
Enseignement	2	7,7%
Administration publique	1	3,8%
Autres activités de services	1	3,8%
Total	26	100,0%

<u>Employeur</u>	<u>Effectifs</u>	<u>%</u>
La fonction publique (d'Etat, territoriale ou hospitalière)	15	57,7%
Une entreprise privée	6	23,1%
Vous-même	3	11,5%
Une entreprise publique	1	3,8%
Un organisme à but non lucratif ou une association	1	3,8%
Total	26	100,0%

Adéquation formation-emploi

Diplômés n'ayant jamais poursuivis ou repris d'études

	Parfaitement	Bien	Un peu	Pas du tout	Total
A votre avis, votre emploi correspond-il à votre formation de Master par rapport à votre niveau d'études (Bac +5)*	10	9	1	5	25
%	40,0%	36,0%	4,0%	20,0%	100,0%

* 1 non réponse

	Parfaitement	Bien	Moyennement	Un peu	Pas du tout	Total
A votre avis, votre emploi correspond-il à votre formation de Master par rapport au contenu pédagogique*	3	11	6	1	4	25
%	12,0%	44,0%	24,0%	4,0%	16,0%	100,0%

* 1 non réponses

Adéquation formation-emploi

Diplômés n'ayant jamais poursuivis ou repris d'études

<i>Etes-vous satisfait du contenu de votre emploi ?*</i>	<i>Effectif</i>	<i>%</i>
Parfaitement	10	40,0%
Bien	14	56,0%
Moyennement	1	4,0%
Total	25	100,0%

* 1 non réponse

<i>Etes-vous satisfait de votre rémunération ?*</i>	<i>Effectif</i>	<i>%</i>
Parfaitement	6	24,0%
Bien	11	44,0%
Moyennement	6	24,0%
Un peu	1	4,0%
Pas du tout	1	4,0%
Total	25	100,0%

* 1 non réponse

<i>Votre Master a-t-il joué un rôle décisif dans l'obtention de votre emploi ?*</i>	<i>Effectif</i>	<i>%</i>
Parfaitement	5	20,0%
Bien	11	44,0%
Moyennement	3	12,0%
Un peu	4	16,0%
Pas du tout	2	8,0%
Total	25	100,0%

* 1 non réponse

Satisfaction de la formation

	Oui	Non	Total
Si c'était à refaire, je referais ce master ?*	43	16	59

* 3 non réponses

