

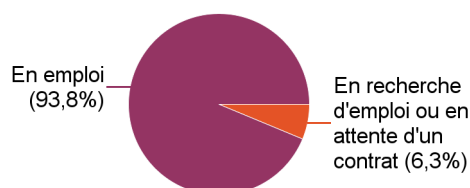
Lancement de l'enquête	Relances téléphoniques	Traitement de l'enquête	Diffusion des résultats
Décembre 2023	Décembre 2023 à mai 2024	Septembre 2024	Janvier 2025
Nombre de diplômés :	26	Promotion :	2021-2022
Nombre de répondants :	16	Composante :	IUT
Taux de réponse	61,5%	Spécialité :	Licence pro Chargé d'Affaire en Chaudronnerie Tuyauterie et Soudage

Caractéristiques des répondants

	Homme	Total	%
Bac technologique	8	8	50,0%
Bac professionnel	7	7	43,8%
Bac S	1	1	6,3%
Total	16	16	100,0%
%	100,0%	100,0%	-

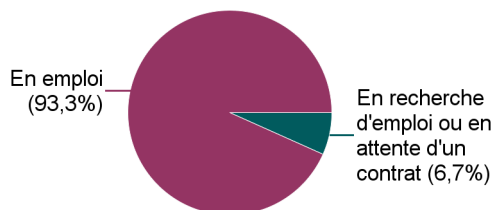
Situation des répondants au moment de l'enquête - décembre 2023

	Effectif
En emploi	15
En recherche d'emploi ou en attente d'un contrat	1
Total	16



Hors poursuite d'études

	Effectif
En emploi	14
En recherche d'emploi ou en attente d'un contrat	1
Total	15



Durée d'accès au 1er emploi

Sont pris en compte les répondants ayant déjà occupé un emploi et hors poursuite d'études

Temps pour trouver le premier emploi	Effectif	%
Immédiatement	8	53,3%
Entre 1 et 3 mois	4	26,7%
Entre 4 et 6 mois	2	13,3%
Entre 7 et 9 mois	1	6,7%
Total	15	100,0%

La durée médiane d'accès au 1er emploi est de : 0 mois

La durée moyenne d'accès au 1er emploi est de : 1,9 mois

Caractéristiques de l'emploi occupé en décembre 2023

Diplômés en emploi n'ayant pas poursuivi ou repris d'études

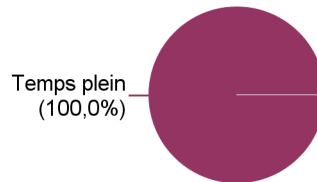
Statut de l'emploi	Effectif	%
CDI	14	100,0%
Total	14	100,0%

Catégorie socio-professionnelle	Effectif	%
Emploi de niveau intermédiaire	8	57,1%
Ingénieur, cadre, professions intellectuelles supérieures	4	28,6%
Artisan, commerçant, chef d'entreprise	2	14,3%
Total	14	100,0%

Intitulé de l'emploi

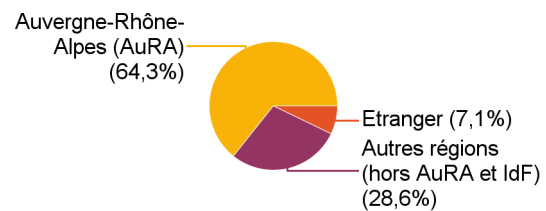
Adjoint chef de chantier	1
Assistant chargé d'affaire	1
Chargé d'affaires	1
Chargé d'affaires métallurgie	1
Chargé d'affaires tuyauterie industrielle de process	1
Chaudronnier	1
Ingénieur d'affaires bureau des méthodes	1
Préparateur	1
Préparateur chargé d'affaire	1
Préparateur en tuyauterie industrielle	1
Préparateur méthode projets de modif installations centrale nucléaire	1
Technicien d'affaires	1
Technicien méthodes	1
Technico-commercial	1
Total	14

Temps de travail



	Effectif
Temps plein	14
Total	14

Lieu de travail



	Effectif
Auvergne-Rhône-Alpes (AuRA)	9
Autres régions (hors AuRA et IdF)	4
Etranger	1
Total	14

Etranger (pays)	Effectif
Suisse	1
Total	1

Employeur

	Effectif	%
Une entreprise privée	14	100,0%
Total	14	100,0%

Salaire net mensuel (primes mensuelles incluses, hors primes annuelles et 13ème mois) des diplômés occupant un emploi à temps plein en France, hors non réponses

	Effectif	%
Entre 1 750€ et 1999€	3	30,0%
Entre 2 000€ et 2 499€	6	60,0%
2 500€ et plus	1	10,0%
Total	10	100,0%

Salaire net mensuel moyen	2 085 €
Salaire net mensuel médian	2 000 €

Nombre de non réponse : 3

Adéquation formation-emploi

Diplômés en emploi n'ayant pas poursuivi ou repris d'études

	Tout à fait	Plutôt oui	Plutôt non	Pas du tout	Total
L'emploi que vous occupez au 1er décembre 2023 correspond-il à un niveau bac+3 ?	11	2	0	1	14
%	78,6%	14,3%	0,0%	7,1%	100,0%
	Tout à fait	Plutôt oui	Plutôt non	Pas du tout	Total
L'emploi que vous occupez au 1er décembre 2023 correspond-il à votre domaine de formation ?	6	7	1	0	14
%	42,9%	50,0%	7,1%	0,0%	100,0%
	Tout à fait	Plutôt oui	Plutôt non	Pas du tout	Total
L'emploi que vous occupez au 1er décembre 2023 correspond-il au contenu pédagogique de votre Licence professionnelle ?	4	7	3	0	14
%	28,6%	50,0%	21,4%	0,0%	100,0%

Satisfaction par rapport à l'emploi occupé

Diplômés en emploi n'ayant pas poursuivi ou repris d'études

	Tout à fait	Plutôt oui	Plutôt non	Pas du tout	Total
Etes-vous satisfait(e) dans votre emploi des missions à accomplir ?	10	4	0	0	14
%	71,4%	28,6%	0,0%	0,0%	100,0%
	Tout à fait	Plutôt oui	Plutôt non	Pas du tout	Total
Etes-vous satisfait(e) dans votre emploi de votre niveau de responsabilités ?	8	6	0	0	14
%	57,1%	42,9%	0,0%	0,0%	100,0%
	Tout à fait	Plutôt oui	Plutôt non	Pas du tout	Total
Etes-vous satisfait(e) dans votre emploi de votre niveau de rémunération ?	3	8	3	0	14
%	21,4%	57,1%	21,4%	0,0%	100,0%

Satisfaction par rapport à la formation

Etiez-vous satisfait(e) du contenu de votre formation de Licence professionnelle ?	Effectif	%
Plutôt oui	12	75,0%
Plutôt non	4	25,0%
Total	16	100,0%

Sur une échelle de 0 à 10, recommanderiez-vous cette licence professionnelle ?

	0	1	2	3	4	5	6	7	8	9	10	Total
Effectif	0	0	0	0	1	0	3	5	4	2	1	16
%	0,0%	0,0%	0,0%	0,0%	6,3%	0,0%	18,8%	31,3%	25,0%	12,5%	6,3%	100,0%

Moyenne : 7,3

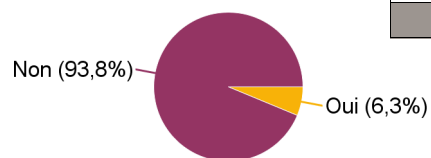
Non réponse : 0

Sont pris en compte les répondants n'ayant pas poursuivi d'études après la licence pro

Votre formation était-elle un bon moyen d'accès à l'emploi ?	Effectif	%	Votre stage de fin d'études ou votre année d'alternance était-il/elle important (e) dans votre insertion professionnelle ?	Effectif	%
Tout à fait	7	46,7%	Tout à fait	10	66,7%
Plutôt oui	7	46,7%	Plutôt oui	5	33,3%
Plutôt non	1	6,7%	Total	15	100,0%
Total	15	100,0%			

Poursuite d'études après l'obtention du diplôme

	Effectif
Non	15
Oui	1
Total	16



Poursuite d'études :	Effectif	Total
En 2022-2023 uniquement	1	100,0%
Total	1	100,0%

Type de diplôme	Poursuite d'études :	Effectif
Non précisé	Non précisé (Non précisé)	1
	Total	1