

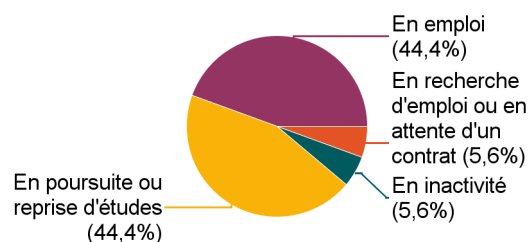
Lancement de l'enquête	Relances téléphoniques	Traitement de l'enquête	Diffusion des résultats
Décembre 2023	Décembre 2023 à mai 2024	Septembre 2024	Janvier 2025
Nombre de diplômés :	31	Promotion :	2021-2022
Nombre de répondants :	18	Composante :	IUT
Taux de réponse	58,1%	Spécialité :	Licence pro Développeur d'appli. d'entreprise, administrateur de SI

Caractéristiques des répondants

	Femme	Homme	Total	%
Bac S	1	6	7	38,9%
Bac technologique		7	7	38,9%
Bac ES	1	2	3	16,7%
Bac professionnel		1	1	5,6%
Total	2	16	18	100,0%
%	11,1%	88,9%	100,0%	-

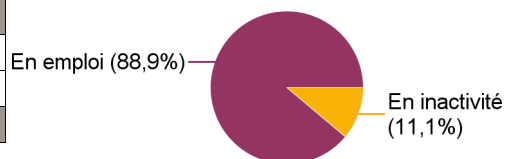
Situation des répondants au moment de l'enquête - décembre 2023

	Effectif
En emploi	8
En poursuite ou reprise d'études	8
En inactivité	1
En recherche d'emploi ou en attente d'un contrat	1
Total	18



Hors poursuite d'études

	Effectif
En emploi	8
En inactivité	1
Total	9



Durée d'accès au 1er emploi

Sont pris en compte les répondants ayant déjà occupé un emploi et hors poursuite d'études

Temps pour trouver le premier emploi	Effectif	%
Immédiatement	5	62,5%
Entre 1 et 3 mois	3	37,5%
Total	8	100,0%

La durée médiane d'accès au 1er emploi est de : 0 mois

La durée moyenne d'accès au 1er emploi est de : 0,9 mois

Caractéristiques de l'emploi occupé en décembre 2023

Diplômés en emploi n'ayant pas poursuivi ou repris d'études

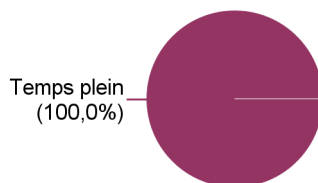
Statut de l'emploi	Effectif	%
CDI	8	100,0%
Total	8	100,0%

Catégorie socio-professionnelle	Effectif	%
Ingénieur, cadre, professions intellectuelles supérieures	8	100,0%
Total	8	100,0%

Intitulé de l'emploi

Développeur web	2
Développeur full stack	1
Développeur informatique	1
Développeur logiciel	1
Ingénieur	1
Ingénieur devops	1
Intégrateur systèmes et réseaux	1
Total	8

Temps de travail



	Effectif
Temps plein	8
Total	8

Lieu de travail

Auvergne-Rhône-Alpes (AuRA) (100,0%)

	Effectif
Auvergne-Rhône-Alpes (AuRA)	8
Total	8

Employeur

	Effectif	%
Une entreprise privée	8	100,0%
Total	8	100,0%

Salaire net mensuel (primes mensuelles incluses, hors primes annuelles et 13ème mois) des diplômés occupant un emploi à temps plein en France, hors non réponses

	Effectif	%
Entre 1 750€ et 1999€	4	57,1%
Entre 2 000€ et 2 499€	2	28,6%
2 500€ et plus	1	14,3%
Total	7	100,0%

Salaire net mensuel moyen	2 116 €
Salaire net mensuel médian	1 991 €

Nombre de non réponse : 1

Adéquation formation-emploi

Diplômés en emploi n'ayant pas poursuivi ou repris d'études

	Tout à fait	Plutôt oui	Plutôt non	Pas du tout	Total
L'emploi que vous occupez au 1er décembre 2023 correspond-il à un niveau bac+3 ?	5	1	1	1	8
%	62,5%	12,5%	12,5%	12,5%	100,0%
	Tout à fait	Plutôt oui	Plutôt non	Pas du tout	Total
L'emploi que vous occupez au 1er décembre 2023 correspond-il à votre domaine de formation ?	6	0	2	0	8
%	75,0%	0,0%	25,0%	0,0%	100,0%
	Tout à fait	Plutôt oui	Plutôt non	Pas du tout	Total
L'emploi que vous occupez au 1er décembre 2023 correspond-il au contenu pédagogique de votre Licence professionnelle ?	1	7	0	0	8
%	12,5%	87,5%	0,0%	0,0%	100,0%

Satisfaction par rapport à l'emploi occupé

Diplômés en emploi n'ayant pas poursuivi ou repris d'études

	Tout à fait	Plutôt oui	Plutôt non	Pas du tout	Total
Etes-vous satisfait(e) dans votre emploi des missions à accomplir ?	7	1	0	0	8
%	87,5%	12,5%	0,0%	0,0%	100,0%
	Tout à fait	Plutôt oui	Plutôt non	Pas du tout	Total
Etes-vous satisfait(e) dans votre emploi de votre niveau de responsabilités ?	7	1	0	0	8
%	87,5%	12,5%	0,0%	0,0%	100,0%
	Tout à fait	Plutôt oui	Plutôt non	Pas du tout	Total
Etes-vous satisfait(e) dans votre emploi de votre niveau de rémunération ?	3	3	2	0	8
%	37,5%	37,5%	25,0%	0,0%	100,0%

Satisfaction par rapport à la formation

Etiez-vous satisfait(e) du contenu de votre formation de Licence professionnelle ?	Effectif	%
Tout à fait	6	33,3%
Plutôt oui	10	55,6%
Plutôt non	2	11,1%
Total	18	100,0%

Sur une échelle de 0 à 10, recommanderiez-vous cette licence professionnelle ?

	0	1	2	3	4	5	6	7	8	9	10	Total
Effectif	0	0	0	0	0	1	1	6	5	4	1	18
%	0,0%	0,0%	0,0%	0,0%	0,0%	5,6%	5,6%	33,3%	27,8%	22,2%	5,6%	100,0%

Moyenne 7,7

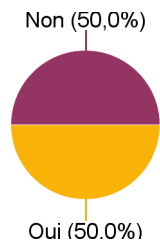
Non réponse : 0

Sont pris en compte les répondants n'ayant pas poursuivi d'études après la licence pro

Votre formation était-elle un bon moyen d'accès à l'emploi ?	Effectif	%	Votre stage de fin d'études ou votre année d'alternance était-il/elle important (e) dans votre insertion professionnelle ?	Effectif	%
Tout à fait	3	33,3%	Tout à fait	7	77,8%
Plutôt oui	6	66,7%	Plutôt oui	2	22,2%
Total	9	100,0%	Total	9	100,0%

Poursuite d'études après l'obtention du diplôme

	Effectif
Non	9
Oui	9
Total	18



Poursuite d'études :	Effectif	Total
En 2022-2023 uniquement	1	11,1%
En 2022-2023 et en 2023-2024	8	88,9%
Total	9	100,0%

Type de diplôme	Poursuite d'études :	Effectif
Mastère spécialisé	Cybersécurité (ESGI)	1
	Expert développeur web (Ynov Lyon)	1
	Expert en cloud, sécurité et infrastructure (Ynov Lyon)	1
	Non précisé (Epitech)	1
	Web&technologie (WebTech Institute)	1
Master 1	Expert en informatique et système d'information (EPSI)	1
	Expert informatique (Ynov Lyon)	1
Diplôme d'ingénieur	Data Engineering (Télécom Saint-Etienne)	1
Bachelor	Game design (Bellecour ecole)	1
	Total	9