

Lancement de l'enquête	Relances téléphoniques	Traitement de l'enquête	Diffusion des résultats
Décembre 2023	Décembre 2023 à mai 2024	Septembre 2024	Janvier 2025

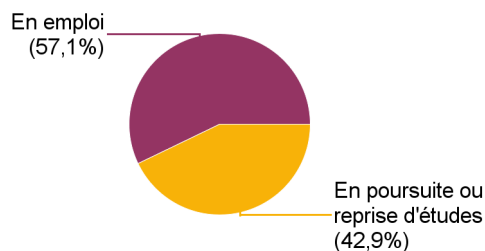
Nombre de diplômés :	7	Promotion :	2021-2022
Nombre de répondants :	7	Composante :	Dpt. Chim
<u>Taux de réponse</u>	<u>100,0%</u>	Spécialité :	Licence pro Fonderie: alliage liquide aux propriétés pièces finies

### Caractéristiques des répondants

	Femme	Homme	Total
Bac technologique	1	3	4
Bac S		2	2
Bac professionnel		1	1
<b>Total</b>	<b>1</b>	<b>6</b>	<b>7</b>

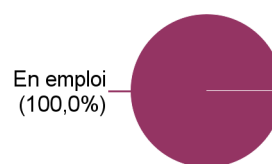
### Situation des répondants au moment de l'enquête - décembre 2023

	Effectif
En emploi	4
En poursuite ou reprise d'études	3
<b>Total</b>	<b>7</b>



### Hors poursuite d'études

	Effectif
En emploi	4
<b>Total</b>	<b>4</b>



### Durée d'accès au 1er emploi

Sont pris en compte les répondants ayant déjà occupé un emploi et hors poursuite d'études

Temps pour trouver le premier emploi	Effectif
Immédiatement	2
Entre 1 et 3 mois	1
Entre 4 et 6 mois	1
<b>Total</b>	<b>4</b>

## Caractéristiques de l'emploi occupé en décembre 2023

Diplômés en emploi n'ayant pas poursuivi ou repris d'études

Statut de l'emploi	Effectif
CDI	2
Intérimaire	1
Profession libérale, indépendant, chef d'entreprise, autoentrepreneur	1
<b>Total</b>	<b>4</b>

Catégorie socio-professionnelle	Effectif
Emploi de niveau intermédiaire	2
Artisan, commerçant, chef d'entreprise	1
Employé	1
<b>Total</b>	<b>4</b>

### Intitulé de l'emploi

Artisan coutelier	1
Bijoutier	1
Technicien de laboratoire	1
Technicien méthodes industrialisation	1
<b>Total</b>	<b>4</b>

### Temps de travail

	Effectif
Temps plein	4
<b>Total</b>	<b>4</b>

### Lieu de travail

	Effectif
Auvergne-Rhône-Alpes (AuRA)	4
<b>Total</b>	<b>4</b>

### Employeur

	Effectif
Une entreprise privée	3
Vous-même (indépendant, autoentrepreneur, profession libérale, freelance)	1
<b>Total</b>	<b>4</b>

*Salaire net mensuel (primes mensuelles incluses, hors primes annuelles et 13ème mois) des diplômés occupant un emploi à temps plein en France, hors non réponses*

	Effectif
Entre 1 500€ et 1 749€	2
Entre 2 000€ et 2 499€	1
<b>Total</b>	<b>3</b>

Nombre de non réponse : 1

## Adéquation formation-emploi

Diplômés en emploi n'ayant pas poursuivi ou repris d'études

	Tout à fait	Plutôt oui	Plutôt non	Pas du tout	Total
L'emploi que vous occupez au 1er décembre 2023 correspond-il à un niveau bac+3 ?	3	0	0	1	4

	Tout à fait	Plutôt oui	Plutôt non	Pas du tout	Total
L'emploi que vous occupez au 1er décembre 2023 correspond-il à votre domaine de formation ?	0	3	0	1	4

	Tout à fait	Plutôt oui	Plutôt non	Pas du tout	Total
L'emploi que vous occupez au 1er décembre 2023 correspond-il au contenu pédagogique de votre Licence professionnelle ?	0	1	1	2	4

## Satisfaction par rapport à l'emploi occupé

Diplômés en emploi n'ayant pas poursuivi ou repris d'études

	Tout à fait	Plutôt oui	Plutôt non	Pas du tout	Total
Etes-vous satisfait(e) dans votre emploi des missions à accomplir ?	3	0	0	1	4

	Tout à fait	Plutôt oui	Plutôt non	Pas du tout	Total
Etes-vous satisfait(e) dans votre emploi de votre niveau de responsabilités ?	3	1	0	0	4

	Tout à fait	Plutôt oui	Plutôt non	Pas du tout	Total
Etes-vous satisfait(e) dans votre emploi de votre niveau de rémunération ?	2	2	0	0	4

## Satisfaction par rapport à la formation

Etiez-vous satisfait(e) du contenu de votre formation de Licence professionnelle ?	Effectif	%
Tout à fait	4	57,1%
Plutôt oui	3	42,9%
<b>Total</b>	<b>7</b>	<b>100,0%</b>

**Sur une échelle de 0 à 10, recommanderiez-vous cette licence professionnelle ?**

	0	1	2	3	4	5	6	7	8	9	10	Total
Effectif	0	0	0	0	0	0	0	2	0	4	1	7
%	0,0%	0,0%	0,0%	0,0%	0,0%	0,0%	0,0%	28,6%	0,0%	57,1%	14,3%	100,0%

Moyenne : 8,6

Non réponse : 0

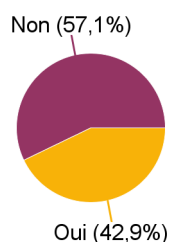
**Sont pris en compte les répondants n'ayant pas poursuivi d'études après la licence pro**

Votre formation était-elle un bon moyen d'accès à l'emploi ?	Effectif
Tout à fait	2
Plutôt non	1
Pas du tout	1
<b>Total</b>	<b>4</b>

Votre stage de fin d'études ou votre année d'alternance était-il/elle important(e) dans votre insertion professionnelle ?	Effectif
Tout à fait	2
Plutôt oui	1
Plutôt non	1
<b>Total</b>	<b>4</b>

## Poursuite d'études après l'obtention du diplôme

	Effectif
Non	4
Oui	3
<b>Total</b>	<b>7</b>



Poursuite d'études :	Effectif
En 2022-2023 et en 2023-2024	3
<b>Total</b>	<b>3</b>

TType de diplôme	Poursuite d'études :	Effectif
Non précisé	Non précisé (Non précisé)	1
Diplôme d'ingénieur	Fonderie et forge (Ecole Supérieure Fonderie et Forge)	1
	Forge et fonderie (Ecole Supérieure Fonderie et Forge)	1
	<b>Total</b>	<b>3</b>