

Lancement de l'enquête	Relances téléphoniques	Traitement de l'enquête	Diffusion des résultats
Décembre 2023	Décembre 2023 à mai 2024	Septembre 2024	Janvier 2025

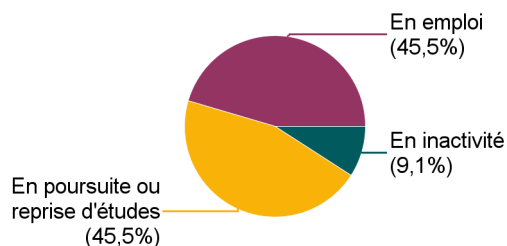
Nombre de diplômés :	36	Promotion :	2021-2022
Nombre de répondants :	22	Composante :	IUT
<u>Taux de réponse</u>	<u>61,1%</u>	Spécialité :	Licence pro Gestion de l'Énergie Électrique

Caractéristiques des répondants

	Femme	Homme	Total	%
Bac technologique		11	11	50,0%
Bac S	1	5	6	27,3%
Bac professionnel		4	4	18,2%
Bac étranger		1	1	4,5%
Total	1	21	22	100,0%
%	4,5%	95,5%	100,0%	-

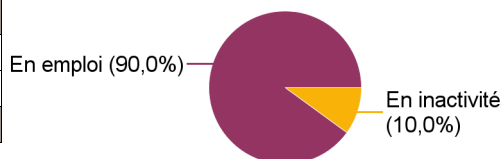
Situation des répondants au moment de l'enquête - décembre 2023

	Effectif
En emploi	10
En poursuite ou reprise d'études	10
En inactivité	2
Total	22



Hors poursuite d'études

	Effectif
En emploi	9
En inactivité	1
Total	10



Durée d'accès au 1er emploi

Sont pris en compte les répondants ayant déjà occupé un emploi et hors poursuite d'études

Temps pour trouver le premier emploi	Effectif	%
Immédiatement	1	11,1%
Entre 1 et 3 mois	6	66,7%
Entre 4 et 6 mois	1	11,1%
Plus d'un an	1	11,1%
Total	9	100,0%

La durée médiane d'accès au 1er emploi est de : 1 mois

La durée moyenne d'accès au 1er emploi est de : 2,8 mois

Caractéristiques de l'emploi occupé en décembre 2023

Diplômés en emploi n'ayant pas poursuivi ou repris d'études

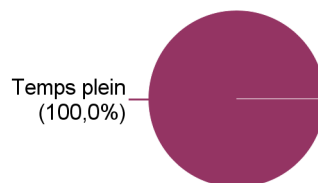
Statut de l'emploi	Effectif	%
CDI	9	100,0%
Total	9	100,0%

Catégorie socio-professionnelle	Effectif	%
Emploi de niveau intermédiaire	9	100,0%
Total	9	100,0%

Intitulé de l'emploi

Agent d'études	1
Dessinateur projeteur électricité	1
Electromécanicien	1
Monteur cableur debutant	1
Projecteur signalisation ferroviaires	1
Technicien bureau d'etudes électricité tertiaire	1
Technicien chargé d'essais	1
Technicien - électricien	1
Technicien recherche et développement	1
Total	9

Temps de travail



	Effectif
Temps plein	9
Total	9

Lieu de travail

Auvergne-Rhône-Alpes (AuRA) (100,0%)

	Effectif
Auvergne-Rhône-Alpes (AuRA)	9
Total	9

Employeur

	Effectif	%
Une entreprise privée	9	100,0%
Total	9	100,0%

Salaire net mensuel (primes mensuelles incluses, hors primes annuelles et 13ème mois) des diplômés occupant un emploi à temps plein en France, hors non réponses

	Effectif	%
Entre 1 750€ et 1999€	3	50,0%
Entre 2 000€ et 2 499€	3	50,0%
Total	6	100,0%

Salaire net mensuel moyen	1 945 €
Salaire net mensuel médian	1 909 €

Nombre de non réponse : 3

Adéquation formation-emploi

Diplômés en emploi n'ayant pas poursuivi ou repris d'études

	Tout à fait	Plutôt oui	Plutôt non	Pas du tout	Total
L'emploi que vous occupez au 1er décembre 2023 correspond-il à un niveau bac+3 ?	6	2	0	1	9
%	66,7%	22,2%	0,0%	11,1%	100,0%
	Tout à fait	Plutôt oui	Plutôt non	Pas du tout	Total
L'emploi que vous occupez au 1er décembre 2023 correspond-il à votre domaine de formation ?	4	4	1	0	9
%	44,4%	44,4%	11,1%	0,0%	100,0%
	Tout à fait	Plutôt oui	Plutôt non	Pas du tout	Total
L'emploi que vous occupez au 1er décembre 2023 correspond-il au contenu pédagogique de votre Licence professionnelle ?	2	5	1	1	9
%	22,2%	55,6%	11,1%	11,1%	100,0%

Satisfaction par rapport à l'emploi occupé

Diplômés en emploi n'ayant pas poursuivi ou repris d'études

	Tout à fait	Plutôt oui	Plutôt non	Pas du tout	Total
Etes-vous satisfait(e) dans votre emploi des missions à accomplir ?	6	3	0	0	9
%	66,7%	33,3%	0,0%	0,0%	100,0%
	Tout à fait	Plutôt oui	Plutôt non	Pas du tout	Total
Etes-vous satisfait(e) dans votre emploi de votre niveau de responsabilités ?	4	4	1	0	9
%	44,4%	44,4%	11,1%	0,0%	100,0%
	Tout à fait	Plutôt oui	Plutôt non	Pas du tout	Total
Etes-vous satisfait(e) dans votre emploi de votre niveau de rémunération ?	2	5	2	0	9
%	22,2%	55,6%	22,2%	0,0%	100,0%

Satisfaction par rapport à la formation

Etiez-vous satisfait(e) du contenu de votre formation de Licence professionnelle ?	Effectif	%
Tout à fait	5	22,7%
Plutôt oui	11	50,0%
Plutôt non	5	22,7%
Pas du tout	1	4,5%
Total	22	100,0%

Sur une échelle de 0 à 10, recommanderiez-vous cette licence professionnelle ?

	0	1	2	3	4	5	6	7	8	9	10	Total
Effectif	0	0	0	1	1	2	2	5	4	3	4	22
%	0,0%	0,0%	0,0%	4,5%	4,5%	9,1%	9,1%	22,7%	18,2%	13,6%	18,2%	100,0%

Moyenne : 7,4

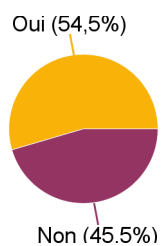
Non réponse : 0

Sont pris en compte les répondants n'ayant pas poursuivi d'études après la licence pro

Votre formation était-elle un bon moyen d'accès à l'emploi ?	Effectif	%	Votre stage de fin d'études ou votre année d'alternance était-il/elle important (e) dans votre insertion professionnelle ?	Effectif	%
Tout à fait	4	40,0%	Tout à fait	8	80,0%
Plutôt oui	6	60,0%	Plutôt oui	2	20,0%
Total	10	100,0%	Total	10	100,0%

Poursuite d'études après l'obtention du diplôme

	Effectif
Oui	12
Non	10
Total	22



Poursuite d'études :	Effectif	Total
En 2022-2023 uniquement	2	16,7%
En 2022-2023 et en 2023-2024	10	83,3%
Total	12	100,0%

Type de diplôme	Poursuite d'études :	Effectif
Non précisé	Non précisé (Non précisé)	1
Mastère spécialisé	Ingénieur d'affaire Business Developpe (Euridis Business School)	1
Master 1	Énergie (Lyon 1)	1
	Énergie (Université Claude Bernard Lyon 1)	8
	Management commercial (INSEEC Lyon)	1
	Total	12