Le devenir des diplômés de Licence Professionnelle 2022

18 mois après l'obtention du diplôme

Lancement de l'enquête	Relances téléphoniques	Traitement de l'enquête	Diffusion des résultats
Décembre 2023	Décembre 2023 à mai 2024	Septembre 2024	Janvier 2025

Nombre de diplômés :	41
Nombre de répondants :	19
Taux de réponse	46,3%

Promotion :	2021-2022
Composante :	IUT
Spécialité :	Licence pro Gestion des Ressources Humaines

Caractéristiques des répondants

	Femme	Homme	Total	%
Bac ES	10		10	52,6%
Bac technologique	6	1	7	36,8%
Bac étranger	1		1	5,3%
Autre dispense	1		1	5,3%
Total	18	1	19	100,0%
%	94,7%	5,3%	100,0%	-

Situation des répondants au moment de l'enquête - décembre 2023

	Effectif
En poursuite ou reprise d'études	9
En emploi	8
En recherche d'emploi ou en attente d'un contrat	2
Total	19

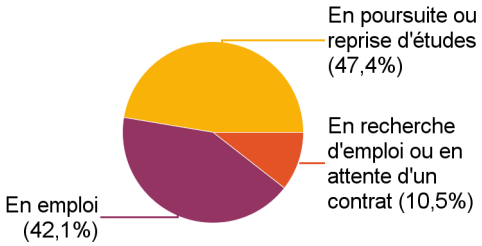

Hors poursuite d'études

	Effectif
En emploi	7
En recherche d'emploi ou en attente d'un contrat	2
Total	9

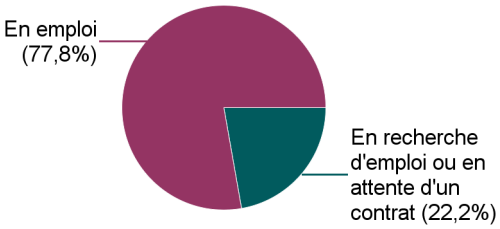

Durée d'accès au 1er emploi

Sont pris en compte les répondants ayant déjà occupé un emploi et hors poursuite d'études

Temps pour trouver le premier emploi	Effectif	%
Immédiatement	3	33,3%
Entre 1 et 3 mois	3	33,3%
Entre 4 et 6 mois	1	11,1%
Entre 7 et 9 mois	2	22,2%
Total	9	100,0%

La durée médiane d'accès au 1er emploi est de : 1 mois

La durée moyenne d'accès au 1er emploi est de : 2,6 mois

Caractéristiques de l'emploi occupé en décembre 2023

Diplômés en emploi n'ayant pas poursuivi ou repris d'études

Statut de l'emploi	Effectif	%
CDI	7	100,0%
Total	**7**	**100,0%**

Catégorie socio-professionnelle	Effectif	%
Employé	4	57,1%
Emploi de niveau intermédiaire	3	42,9%
Total	**7**	**100,0%**

Intitulé de l'emploi

Assistante RH	2
Assistante administrative	1
Assistante adp paie	1
Gestionnaire carrière et paie	1
Gestionnaire de paie	1
Gestionnaire des ressources humaines	1
Total	**7**

Temps de travail

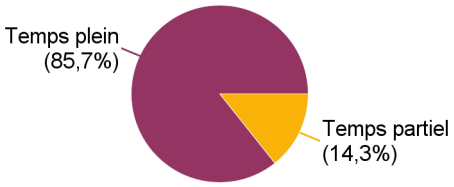

	Effectif
Temps plein	6
Temps partiel	1
Total	**7**

Lieu de travail

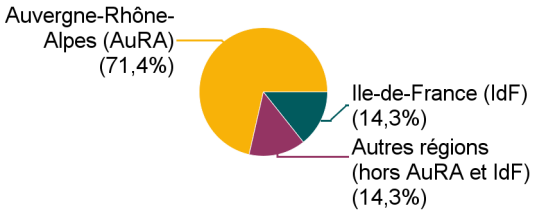

	Effectif
Auvergne-Rhône-Alpes (AuRA)	5
Autres régions (hors AuRA et IdF)	1
Ile-de-France (IdF)	1
Total	**7**

Employeur

	Effectif	%
Une entreprise privée	5	71,4%
La fonction publique (d'Etat, territoriale ou hospitalière)	1	14,3%
Une association ou un organisme à but non lucratif	1	14,3%
Total	**7**	**100,0%**

Salaire net mensuel (primes mensuelles incluses, hors primes annuelles et 13ème mois) des diplômés occupant un emploi à temps plein en France, hors non réponses

	Effectif	%
Entre 1 500€ et 1 749€	1	20,0%
Entre 1 750€ et 1999€	1	20,0%
Entre 2 000€ et 2 499€	2	40,0%
2 500€ et plus	1	20,0%
Total	**5**	**100,0%**

Nombre de non réponse : 1

Salaire net mensuel moyen	2 092 €
Salaire net mensuel médian	2 100 €

Adéquation formation-emploi
Diplômés en emploi n'ayant pas poursuivi ou repris d'études

	Tout à fait	Plutôt oui	Plutôt non	Pas du tout	Total
L'emploi que vous occupez au 1er décembre 2023 correspond-il à un niveau bac+3 ?	5	2	0	0	**7**
%	71,4%	28,6%	0,0%	0,0%	100,0%

	Tout à fait	Plutôt oui	Plutôt non	Pas du tout	Total
L'emploi que vous occupez au 1er décembre 2023 correspond-il à votre domaine de formation ?	5	2	0	0	**7**
%	71,4%	28,6%	0,0%	0,0%	100,0%

	Tout à fait	Plutôt oui	Plutôt non	Pas du tout	Total
L'emploi que vous occupez au 1er décembre 2023 correspond-il au contenu pédagogique de votre Licence professionnelle ?	2	3	2	0	**7**
%	28,6%	42,9%	28,6%	0,0%	100,0%

Satisfaction par rapport à l'emploi occupé
Diplômés en emploi n'ayant pas poursuivi ou repris d'études

	Tout à fait	Plutôt oui	Plutôt non	Pas du tout	Total
Etes-vous satisfait(e) dans votre emploi des missions à accomplir ?	5	2	0	0	**7**
%	71,4%	28,6%	0,0%	0,0%	100,0%

	Tout à fait	Plutôt oui	Plutôt non	Pas du tout	Total
Etes-vous satisfait(e) dans votre emploi de votre niveau de responsabilités ?	4	3	0	0	**7**
%	57,1%	42,9%	0,0%	0,0%	100,0%

	Tout à fait	Plutôt oui	Plutôt non	Pas du tout	Total
Etes-vous satisfait(e) dans votre emploi de votre niveau de rémunération ?	4	0	1	2	**7**
%	57,1%	0,0%	14,3%	28,6%	100,0%

Satisfaction par rapport à la formation

Etiez-vous satisfait(e) du contenu de votre formation de Licence professionnelle ?	Effectif	%
Tout à fait	11	**57,9%**
Plutôt oui	8	**42,1%**
Total	19	100,0%

Sur une échelle de 0 à 10, recommanderiez-vous cette licence professionnelle ?

	0	1	2	3	4	5	6	7	8	9	10	Total
Effectif	**0**	**0**	**0**	**0**	**0**	**0**	**1**	**4**	**5**	**4**	**5**	**19**
%	0,0%	0,0%	0,0%	0,0%	0,0%	0,0%	5,3%	21,1%	26,3%	21,1%	26,3%	100,0%

Moyenne	8,4

Non réponse : 0

Sont pris en compte les répondants n'ayant pas poursuivi d'études après la licence pro

Votre formation était-elle un bon moyen d'accès à l'emploi ?	Effectif	%
Tout à fait	7	77,8%
Plutôt oui	2	22,2%
Total	9	100,0%

Votre stage de fin d'études ou votre année d'alternance était-il/elle important (e) dans votre insertion professionnelle ?	Effectif	%
Tout à fait	4	44,4%
Plutôt oui	2	22,2%
Plutôt non	1	11,1%
Non précisé	1	11,1%
Formation non suivie*	1	11,1%
Total	9	100,0%

Poursuite d'études après l'obtention du diplôme

	Effectif
Oui	10
Non	9
Total	**19**

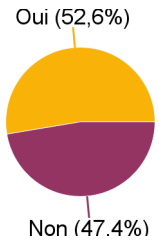

Poursuite d'études :	Effectif	Total
En 2022-2023 uniquement	1	**10,0%**
En 2022-2023 et en 2023-2024	9	**90,0%**
Total	**10**	**100,0%**

Type de diplôme	Poursuite d'études :	Effectif
MBA	Direction des Ressources Humaines (Pigier Lyon)	2
	Management des Ressources Humaines (MBway Lyon)	1
Mastère spécialisé	Manager des ressources humaines (Ecema)	1
	Responsable de la Gestion des Ressources Humaines (IGS RH Lyon)	1
	Responsable des Ressources Humaines (IGS RH Lyon)	1
Master 1	Gestion des ressources humaines (IGS RH Lyon)	1
	Management stratégique option RH et relation sociale (IAE Aix-Marseille Graduate School of Management)	1
	Responsable de la Gestion des Ressources Humaines (IGS RH Lyon)	1
icence professionnell	Métiers gestion des ressources humaines (Lyon 1)	1
	Total	**10**