

Lancement de l'enquête	Relances téléphoniques	Traitement de l'enquête	Diffusion des résultats
Décembre 2023	Décembre 2023 à mai 2024	Septembre 2024	Janvier 2025

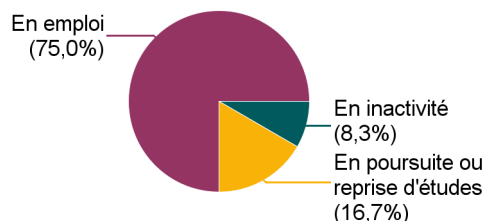
Nombre de diplômés :	21	Promotion :	2021-2022
Nombre de répondants :	12	Composante :	STAPS
<u>Taux de réponse</u>	<u>57,1%</u>	Spécialité :	Licence pro Gestion et développement des organisations sportives

Caractéristiques des répondants

	Femme	Homme	Total	%
Bac S	2	2	4	33,3%
Bac technologique	1	3	4	33,3%
Bac ES		1	1	8,3%
Bac L		1	1	8,3%
Bac professionnel		1	1	8,3%
Bac étranger	1		1	8,3%
Total	4	8	12	100,0%
%	33,3%	66,7%	100,0%	-

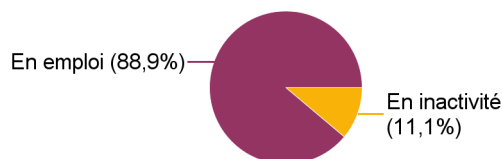
Situation des répondants au moment de l'enquête - décembre 2023

	Effectif
En emploi	9
En poursuite ou reprise d'études	2
En inactivité	1
Total	12



Hors poursuite d'études

	Effectif
En emploi	8
En inactivité	1
Total	9



Durée d'accès au 1er emploi

Sont pris en compte les répondants ayant déjà occupé un emploi et hors poursuite d'études

Temps pour trouver le premier emploi	Effectif	%
Immédiatement	7	77,8%
Entre 1 et 3 mois	1	11,1%
Non précisé	1	11,1%
Total	9	100,0%

La durée médiane d'accès au 1er emploi est de : 0 mois

La durée moyenne d'accès au 1er emploi est de : 0,4 mois

Caractéristiques de l'emploi occupé en décembre 2023

Diplômés en emploi n'ayant pas poursuivi ou repris d'études

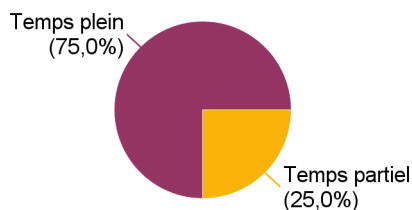
Statut de l'emploi	Effectif	%
CDI	7	87,5%
CDD	1	12,5%
Total	8	100,0%

Catégorie socio-professionnelle	Effectif	%
Emploi de niveau intermédiaire	5	62,5%
Employé	3	37,5%
Total	8	100,0%

Intitulé de l'emploi

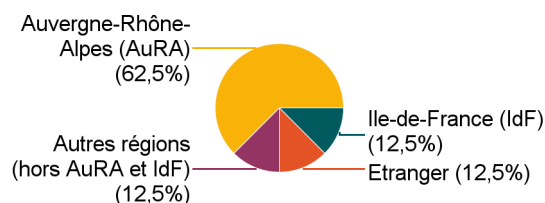
Chargé de développement dans association sportive	1
Chargée de développement et de gestion administrative	1
Coordinatrice forme	1
Éducateur sportif	1
Joueur de football	1
Manager de structure	1
Référente pédagogique	1
Steward	1
Total	8

Temps de travail



	Effectif
Temps plein	6
Temps partiel	2
Total	8

Lieu de travail



	Effectif
Auvergne-Rhône-Alpes (AuRA)	5
Autres régions (hors AuRA et IdF)	1
Etranger	1
Ile-de-France (IdF)	1
Total	8

Etranger (pays)	Effectif
Suisse	1
Total	1

Employeur

	Effectif	%
Une association ou un organisme à but non lucratif	5	62,5%
Une entreprise privée	3	37,5%
Total	8	100,0%

Salaire net mensuel (primes mensuelles incluses, hors primes annuelles et 13ème mois) des diplômés occupant un emploi à temps plein en France, hors non réponses

	Effectif	%
Entre 1 200€ et 1 499€	2	40,0%
Entre 1 750€ et 1999€	3	60,0%
Total	5	100,0%

Nombre de non réponse : 1

Salaire net mensuel moyen	1 699 €
Salaire net mensuel médian	1 750 €

Adéquation formation-emploi

Diplômés en emploi n'ayant pas poursuivi ou repris d'études

	Tout à fait	Plutôt oui	Plutôt non	Pas du tout	Total
L'emploi que vous occupez au 1er décembre 2023 correspond-il à un niveau bac+3 ?	5	1	0	2	8
%	62,5%	12,5%	0,0%	25,0%	100,0%

	Tout à fait	Plutôt oui	Plutôt non	Pas du tout	Total
L'emploi que vous occupez au 1er décembre 2023 correspond-il à votre domaine de formation ?	5	1	1	1	8
%	62,5%	12,5%	12,5%	12,5%	100,0%

	Tout à fait	Plutôt oui	Plutôt non	Pas du tout	Total
L'emploi que vous occupez au 1er décembre 2023 correspond-il au contenu pédagogique de votre Licence professionnelle ?	4	1	1	2	8
%	50,0%	12,5%	12,5%	25,0%	100,0%

Satisfaction par rapport à l'emploi occupé

Diplômés en emploi n'ayant pas poursuivi ou repris d'études

	Tout à fait	Plutôt oui	Plutôt non	Pas du tout	Total
Etes-vous satisfait(e) dans votre emploi des missions à accomplir ?	5	2	1	0	8
%	62,5%	25,0%	12,5%	0,0%	100,0%

	Tout à fait	Plutôt oui	Plutôt non	Pas du tout	Total
Etes-vous satisfait(e) dans votre emploi de votre niveau de responsabilités ?	5	3	0	0	8
%	62,5%	37,5%	0,0%	0,0%	100,0%

	Tout à fait	Plutôt oui	Plutôt non	Pas du tout	Total
Etes-vous satisfait(e) dans votre emploi de votre niveau de rémunération ?	2	5	1	0	8
%	25,0%	62,5%	12,5%	0,0%	100,0%

Satisfaction par rapport à la formation

Etes-vous satisfait(e) du contenu de votre formation de Licence professionnelle ?	Effectif	%
Tout à fait	10	83,3%
Plutôt oui	2	16,7%
Total	12	100,0%

Sur une échelle de 0 à 10, recommanderiez-vous cette licence professionnelle ?

	0	1	2	3	4	5	6	7	8	9	10	Total
Effectif	0	0	0	0	0	0	0	0	5	2	5	12
%	0,0%	0,0%	0,0%	0,0%	0,0%	0,0%	0,0%	0,0%	41,7%	16,7%	41,7%	100,0%

Moyenne

9

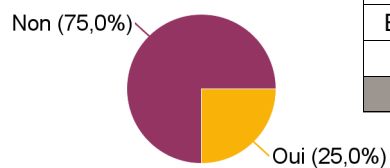
Non réponse : 0

Sont pris en compte les répondants n'ayant pas poursuivi d'études après la licence pro

Votre formation était-elle un bon moyen d'accès à l'emploi ?	Effectif	%	Votre stage de fin d'études ou votre année d'alternance était-il/elle important (e) dans votre insertion professionnelle ?	Effectif	%
Tout à fait	5	55,6%	Tout à fait	5	55,6%
Plutôt oui	2	22,2%	Plutôt oui	2	22,2%
Plutôt non	1	11,1%	Pas du tout	1	11,1%
Formation non suivie*	1	11,1%	Formation non suivie*	1	11,1%
Total	9	100,0%	Total	9	100,0%

Poursuite d'études après l'obtention du diplôme

	Effectif
Non	9
Oui	3
Total	12



Poursuite d'études :	Effectif	Total
En 2022-2023 uniquement	1	33,3%
En 2022-2023 et en 2023-2024	1	33,3%
En 2023-2024 uniquement	1	33,3%
Total	3	100,0%

Type de diplôme	Poursuite d'études :	Effectif
Titre professionnel	Employé administratif et d'accueil (Formapi)	1
DU	Droit et gestion RH (Université Lumière Lyon 2)	1
BPJEPS	Éducateur sportif JUDO (Ligue Grand Est de Judo)	1
	Total	3