

Lancement de l'enquête	Relances téléphoniques	Traitement de l'enquête	Diffusion des résultats
Décembre 2023	Décembre 2023 à mai 2024	Septembre 2024	Janvier 2025

Nombre de diplômés :	24	Promotion :	2021-2022
Nombre de répondants :	13	Composante :	IUT
<u>Taux de réponse</u>	<u>54,2%</u>	Spécialité :	Licence pro Maintenance et Intégration Instal. Agroali.et Contraintes

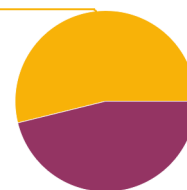
Caractéristiques des répondants

	Femme	Homme	Total
Bac technologique	1	6	7
Bac S		3	3
Bac étranger		3	3
Total	1	12	13

Situation des répondants au moment de l'enquête - décembre 2023

	Effectif
En poursuite ou reprise d'études	7
En emploi	6
Total	13

En poursuite ou reprise d'études (53,8%)

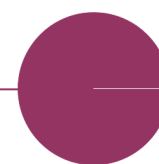


En emploi (46,2%)

Hors poursuite d'études

	Effectif
En emploi	6
Total	6

En emploi (100,0%)



Durée d'accès au 1er emploi

Sont pris en compte les répondants ayant déjà occupé un emploi et hors poursuite d'études

Temps pour trouver le premier emploi	Effectif
Immédiatement	3
Entre 4 et 6 mois	1
Entre 7 et 9 mois	1
Entre 10 et 12 mois	1
Total	6

La durée médiane d'accès au 1er emploi est de : 2,5 mois

La durée moyenne d'accès au 1er emploi est de : 4,2 mois

Caractéristiques de l'emploi occupé en décembre 2023

Diplômés en emploi n'ayant pas poursuivi ou repris d'études

Statut de l'emploi	Effectif
CDI	3
CDD	2
Intérimaire	1
Total	6

Catégorie socio-professionnelle	Effectif
Emploi de niveau intermédiaire	4
Ingénieur, cadre, professions intellectuelles supérieures	1
Employé	1
Total	6

Intitulé de l'emploi

Chef de projets et améliorations techniques	1
Concepteur développement automatisme	1
Militaire	1
Technicien de maintenance	1
Technicien de maintenance en cosmétique	1
Technicien supérieur	1
Total	6

Temps de travail

	Effectif
Temps plein	6
Total	6

Lieu de travail

	Effectif
Auvergne-Rhône-Alpes (AuRA)	4
Autres régions (hors AuRA et IdF)	2
Total	6

Employeur

	Effectif
Une entreprise privée	5
La fonction publique (d'Etat, territoriale ou hospitalière)	1
Total	6

Salaire net mensuel (primes mensuelles incluses, hors primes annuelles et 13ème mois) des diplômés occupant un emploi à temps plein en France, hors non réponses

	Effectif
Entre 1 200€ et 1 499€	1
Entre 1 750€ et 1 999€	3
Entre 2 000€ et 2 499€	2
Total	6

Salaire net mensuel moyen	1 940 €
Salaire net mensuel médian	1 905 €

Nombre de non réponse : 0

Adéquation formation-emploi

Diplômés en emploi n'ayant pas poursuivi ou repris d'études

	Tout à fait	Plutôt oui	Plutôt non	Pas du tout	Total
L'emploi que vous occupez au 1er décembre 2023 correspond-il à un niveau bac+3 ?	0	2	4	0	6

	Tout à fait	Plutôt oui	Plutôt non	Pas du tout	Total
L'emploi que vous occupez au 1er décembre 2023 correspond-il à votre domaine de formation ?	2	3	1	0	6

	Tout à fait	Plutôt oui	Plutôt non	Pas du tout	Total
L'emploi que vous occupez au 1er décembre 2023 correspond-il au contenu pédagogique de votre Licence professionnelle ?	0	4	2	0	6

Satisfaction par rapport à l'emploi occupé

Diplômés en emploi n'ayant pas poursuivi ou repris d'études

	Tout à fait	Plutôt oui	Plutôt non	Pas du tout	Total
Etes-vous satisfait(e) dans votre emploi des missions à accomplir ?	2	4	0	0	6

	Tout à fait	Plutôt oui	Plutôt non	Pas du tout	Total
Etes-vous satisfait(e) dans votre emploi de votre niveau de responsabilités ?	2	4	0	0	6

	Tout à fait	Plutôt oui	Plutôt non	Pas du tout	Total
Etes-vous satisfait(e) dans votre emploi de votre niveau de rémunération ?	1	4	1	0	6

Satisfaction par rapport à la formation

Etiez-vous satisfait(e) du contenu de votre formation de Licence professionnelle ?	Effectif	%
Tout à fait	4	30,8%
Plutôt oui	6	46,2%
Plutôt non	3	23,1%
Total	13	100,0%

Sur une échelle de 0 à 10, recommanderiez-vous cette licence professionnelle ?

	0	1	2	3	4	5	6	7	8	9	10	Total
Effectif	0	0	0	0	1	0	3	4	4	0	1	13
%	0,0%	0,0%	0,0%	0,0%	7,7%	0,0%	23,1%	30,8%	30,8%	0,0%	7,7%	100,0%

Moyenne

7,1

Non réponse : 0

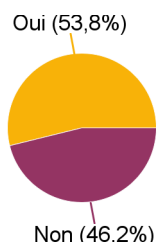
Sont pris en compte les répondants n'ayant pas poursuivi d'études après la licence pro

Votre formation était-elle un bon moyen d'accès à l'emploi ?	Effectif
Tout à fait	2
Plutôt oui	4
Total	6

Votre stage de fin d'études ou votre année d'alternance était-il/elle important(e) dans votre insertion professionnelle ?	Effectif
Tout à fait	3
Plutôt oui	3
Total	6

Poursuite d'études après l'obtention du diplôme

	Effectif
Oui	7
Non	6
Total	13



Poursuite d'études :	Effectif
En 2022-2023 et en 2023-2024	7
Total	7

TYpe de diplôme	Poursuite d'études :	Effectif
Mastère spécialisé	Management de Projet (Ecema)	1
Master 1	Electronique electrotechnique et automatisme spécialité traitement du signal (Université Jean Monnet)	1
	Electronique, énergie électrique, automatique (Université Jean Monnet)	2
	Electronique, énergie électrique, et automatique parcours traitement du signal et instrumentation pour l'ingénieur (Université Jean Monnet)	1
	Génie Industriel (Université Jean Monnet)	1
	Manager des directions opérationnelle option performance industrielle (CESI Lyon)	1
Total		7

Lancement de l'enquête	Relances téléphoniques	Traitement de l'enquête	Diffusion des résultats
Décembre 2023	Décembre 2023 à mai 2024	Septembre 2024	Janvier 2025

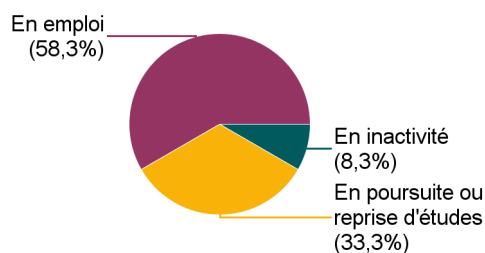
Nombre de diplômés :	24	Promotion :	2021-2022
Nombre de répondants :	12	Composante :	IUT
<u>Taux de réponse</u>	<u>50,0%</u>	Spécialité :	Licence pro Génie Climatique à Qualité Environnementale

Caractéristiques des répondants

	Femme	Homme	Total
Bac S	1	4	5
Bac technologique		3	3
Bac professionnel		3	3
Bac ES		1	1
Total	1	11	12

Situation des répondants au moment de l'enquête - décembre 2023

	Effectif
En emploi	7
En poursuite ou reprise d'études	4
En inactivité	1
Total	12



Hors poursuite d'études

	Effectif
En emploi	6
En inactivité	1
Total	7



Durée d'accès au 1er emploi

Sont pris en compte les répondants ayant déjà occupé un emploi et hors poursuite d'études

Temps pour trouver le premier emploi	Effectif
Entre 1 et 3 mois	5
Entre 7 et 9 mois	1
Total	6

La durée médiane d'accès au 1er emploi est de : 1,5 mois

La durée moyenne d'accès au 1er emploi est de : 2,5 mois

Caractéristiques de l'emploi occupé en décembre 2023

Diplômés en emploi n'ayant pas poursuivi ou repris d'études

Statut de l'emploi	Effectif
CDI	6
Total	6

Catégorie socio-professionnelle	Effectif
Ingénieur, cadre, professions intellectuelles supérieures	4
Emploi de niveau intermédiaire	2
Total	6

Intitulé de l'emploi

Consultant chargé d'études et assistant chargé d'affaires	1
Metteur au point cvc	1
Responsable d'affaire adjoint	1
Responsable d'exploitation	1
Technicien d'étude en ventilation nucléaire	1
Thermicien	1
Total	6

Temps de travail

	Effectif
Temps plein	6
Total	6

Lieu de travail

	Effectif
Auvergne-Rhône-Alpes (AuRA)	6
Total	6

Employeur

	Effectif
Une entreprise privée	6
Total	6

Salaire net mensuel (primes mensuelles incluses, hors primes annuelles et 13ème mois) des diplômés occupant un emploi à temps plein en France, hors non réponses

	Effectif
Entre 1 500€ et 1 749€	1
Entre 2 000€ et 2 499€	4
Total	5

Salaire net mensuel moyen	2 036 €
Salaire net mensuel médian	2 000 €

Nombre de non réponse : 1

Adéquation formation-emploi

Diplômés en emploi n'ayant pas poursuivi ou repris d'études

	Tout à fait	Plutôt oui	Plutôt non	Pas du tout	Total
L'emploi que vous occupez au 1er décembre 2023 correspond-il à un niveau bac+3 ?	3	3	0	0	6

	Tout à fait	Plutôt oui	Plutôt non	Pas du tout	Total
L'emploi que vous occupez au 1er décembre 2023 correspond-il à votre domaine de formation ?	2	2	1	1	6

	Tout à fait	Plutôt oui	Plutôt non	Pas du tout	Total
L'emploi que vous occupez au 1er décembre 2023 correspond-il au contenu pédagogique de votre Licence professionnelle ?	0	1	4	1	6

Satisfaction par rapport à l'emploi occupé

Diplômés en emploi n'ayant pas poursuivi ou repris d'études

	Tout à fait	Plutôt oui	Plutôt non	Pas du tout	Total
Etes-vous satisfait(e) dans votre emploi des missions à accomplir ?	6	0	0	0	6

	Tout à fait	Plutôt oui	Plutôt non	Pas du tout	Total
Etes-vous satisfait(e) dans votre emploi de votre niveau de responsabilités ?	6	0	0	0	6

	Tout à fait	Plutôt oui	Plutôt non	Pas du tout	Total
Etes-vous satisfait(e) dans votre emploi de votre niveau de rémunération ?	3	3	0	0	6

Satisfaction par rapport à la formation

Etiez-vous satisfait(e) du contenu de votre formation de Licence professionnelle ?	Effectif	%
Tout à fait	2	16,7%
Plutôt oui	6	50,0%
Plutôt non	1	8,3%
Pas du tout	3	25,0%
Total	12	100,0%

Sur une échelle de 0 à 10, recommanderiez-vous cette licence professionnelle ?

	0	1	2	3	4	5	6	7	8	9	10	Total
Effectif	1	0	1	1	0	2	1	4	1	0	1	12
%	8,3%	0,0%	8,3%	8,3%	0,0%	16,7%	8,3%	33,3%	8,3%	0,0%	8,3%	100,0%

Moyenne 5,6

Non réponse : 0

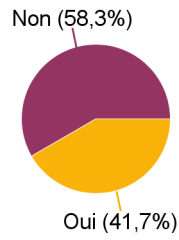
Sont pris en compte les répondants n'ayant pas poursuivi d'études après la licence pro

Votre formation était-elle un bon moyen d'accès à l'emploi ?	Effectif
Tout à fait	1
Plutôt oui	5
Pas du tout	1
Total	7

Votre stage de fin d'études ou votre année d'alternance était-il/elle important(e) dans votre insertion professionnelle ?	Effectif
Tout à fait	4
Plutôt oui	3
Total	7

Poursuite d'études après l'obtention du diplôme

	Effectif
Non	7
Oui	5
Total	12



Poursuite d'études :	Effectif
En 2022-2023 uniquement	1
En 2022-2023 et en 2023-2024	3
En 2023-2024 uniquement	1
Total	5

TType de diplôme	Poursuite d'études :	Effectif
Master 1	Gestion des réseaux et des énergies renouvelables (green) (Université de Montpellier)	1
	Gestion des réseaux et énergies renouvelables (Green) (université de montpellier)	1
Licence professionnelle	Expertise énergétique (Université Claude Bernard Lyon 1)	1
Licence 3	Sciences de l'ingénieur parcours énergie et matériaux (Université de Perpignan)	1
	Sciences pour ingénieur (Université de Perpignan)	1
Total		5