

Lancement de l'enquête	Relances téléphoniques	Traitement de l'enquête	Diffusion des résultats
Décembre 2023	Décembre 2023 à mai 2024	Septembre 2024	Janvier 2025

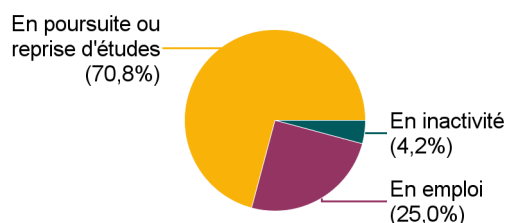
Nombre de diplômés :	50	Promotion :	2021-2022
Nombre de répondants :	24	Composante :	IUT
<u>Taux de réponse</u>	<u>48,0%</u>	Spécialité :	Licence pro Management Intégré, Qualité, Sécurité, Environnement

Caractéristiques des répondants

	Femme	Homme	Total	%
Bac S	4	3	7	29,2%
Bac technologique	2	5	7	29,2%
Bac professionnel	4	2	6	25,0%
Bac ES	1	1	2	8,3%
Bac international		1	1	4,2%
Autre dispense		1	1	4,2%
Total	11	13	24	100,0%
%	45,8%	54,2%	100,0%	-

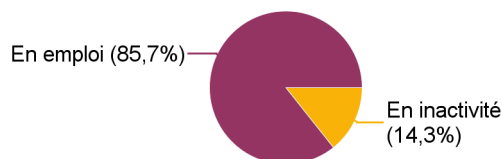
Situation des répondants au moment de l'enquête - décembre 2023

	Effectif
En poursuite ou reprise d'études	17
En emploi	6
En inactivité	1
Total	24



Hors poursuite d'études

	Effectif
En emploi	6
En inactivité	1
Total	7



Durée d'accès au 1er emploi

Sont pris en compte les répondants ayant déjà occupé un emploi et hors poursuite d'études

Temps pour trouver le premier emploi	Effectif	%
Immédiatement	2	28,6%
Entre 1 et 3 mois	4	57,1%
Entre 7 et 9 mois	1	14,3%
Total	7	100,0%

La durée médiane d'accès au 1er emploi est de : 2 mois

La durée moyenne d'accès au 1er emploi est de : 2,4 mois

Caractéristiques de l'emploi occupé en décembre 2023

Diplômés en emploi n'ayant pas poursuivi ou repris d'études

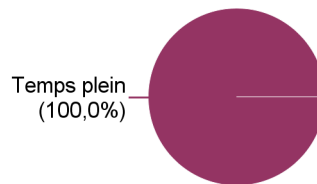
Statut de l'emploi	Effectif	%
CDI	4	66,7%
CDD	2	33,3%
Total	6	100,0%

Catégorie socio-professionnelle	Effectif	%
Emploi de niveau intermédiaire	4	66,7%
Ingénieur, cadre, professions intellectuelles supérieures	2	33,3%
Total	6	100,0%

Intitulé de l'emploi

Chargé d'environnement	1
Consultante qse	1
Coordinateur qse	1
Responsable qualité, prévention et environnement	1
Technicien métrologue	1
Technicienne hse	1
Total	6

Temps de travail



	Effectif
Temps plein	6
Total	6

Lieu de travail

Auvergne-Rhône-Alpes (AuRA) (100,0%)

	Effectif
Auvergne-Rhône-Alpes (AuRA)	6
Total	6

Employeur

	Effectif	%
Une entreprise privée	4	66,7%
La fonction publique (d'Etat, territoriale ou hospitalière)	1	16,7%
Une association ou un organisme à but non lucratif	1	16,7%
Total	6	100,0%

Salaire net mensuel (primes mensuelles incluses, hors primes annuelles et 13ème mois) des diplômés occupant un emploi à temps plein en France, hors non réponses

	Effectif	%
Entre 1 750€ et 1999€	4	80,0%
2 500€ et plus	1	20,0%
Total	5	100,0%

Nombre de non réponse : 1

Salaire net mensuel moyen	1 998 €
Salaire net mensuel médian	1 900 €

Adéquation formation-emploi

Diplômés en emploi n'ayant pas poursuivi ou repris d'études

	Tout à fait	Plutôt oui	Plutôt non	Pas du tout	Total
L'emploi que vous occupez au 1er décembre 2023 correspond-il à un niveau bac+3 ?	3	2	1	0	6
%	50,0%	33,3%	16,7%	0,0%	100,0%
	Tout à fait	Plutôt oui	Plutôt non	Pas du tout	Total
L'emploi que vous occupez au 1er décembre 2023 correspond-il à votre domaine de formation ?	4	2	0	0	6
%	66,7%	33,3%	0,0%	0,0%	100,0%
	Tout à fait	Plutôt oui	Plutôt non	Pas du tout	Total
L'emploi que vous occupez au 1er décembre 2023 correspond-il au contenu pédagogique de votre Licence professionnelle ?	3	3	0	0	6
%	50,0%	50,0%	0,0%	0,0%	100,0%

Satisfaction par rapport à l'emploi occupé

Diplômés en emploi n'ayant pas poursuivi ou repris d'études

	Tout à fait	Plutôt oui	Plutôt non	Pas du tout	Total
Etes-vous satisfait(e) dans votre emploi des missions à accomplir ?	4	2	0	0	6
%	66,7%	33,3%	0,0%	0,0%	100,0%
	Tout à fait	Plutôt oui	Plutôt non	Pas du tout	Total
Etes-vous satisfait(e) dans votre emploi de votre niveau de responsabilités ?	4	1	1	0	6
%	66,7%	16,7%	16,7%	0,0%	100,0%
	Tout à fait	Plutôt oui	Plutôt non	Pas du tout	Total
Etes-vous satisfait(e) dans votre emploi de votre niveau de rémunération ?	3	1	1	1	6
%	50,0%	16,7%	16,7%	16,7%	100,0%

Satisfaction par rapport à la formation

Etiez-vous satisfait(e) du contenu de votre formation de Licence professionnelle ?	Effectif	%
Tout à fait	8	33,3%
Plutôt oui	9	37,5%
Plutôt non	5	20,8%
Pas du tout	2	8,3%
Total	24	100,0%

Sur une échelle de 0 à 10, recommanderiez-vous cette licence professionnelle ?

	0	1	2	3	4	5	6	7	8	9	10	Total
Effectif	0	0	1	1	4	2	0	6	5	0	5	24
%	0,0%	0,0%	4,2%	4,2%	16,7%	8,3%	0,0%	25,0%	20,8%	0,0%	20,8%	100,0%

Moyenne 6,8

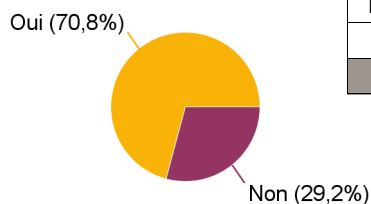
Non réponse : 0

Sont pris en compte les répondants n'ayant pas poursuivi d'études après la licence pro

Votre formation était-elle un bon moyen d'accès à l'emploi ?	Effectif	%	Votre stage de fin d'études ou votre année d'alternance était-il/elle important (e) dans votre insertion professionnelle ?	Effectif	%
Tout à fait	4	57,1%	Tout à fait	4	57,1%
Plutôt oui	2	28,6%	Plutôt oui	2	28,6%
Plutôt non	1	14,3%	Formation non suivie*	1	14,3%
Total	7	100,0%	Total	7	100,0%

Poursuite d'études après l'obtention du diplôme

	Effectif
Oui	17
Non	7
Total	24



Poursuite d'études :	Effectif	Total
En 2022-2023 et en 2023-2024	14	82,4%
En 2023-2024 uniquement	3	17,6%
Total	17	100,0%

Type de diplôme	Poursuite d'études :	Effectif
Master of Science	Qualité, hygiène, sécurité, environnement (Non précisé)	1
Mastère spécialisé	Management de projet (Ecema)	1
	Manager Santé, Sécurité, Environnement (ISE lyon)	1
	Non précisé (Non précisé)	1
Master 1	Lean Management et qualité (Toulouse school of management)	1
	Management des organisations sociales et sanitaires (Université Jean Monnet IAE Saint Etienne)	1
	Management qualité, sécurité, environnement (iaelyon School of Management - Université Lyon 3)	2
	Management qualité, sécurité, environnement (Institut des métiers de le transition écologique et de l'environnement)	1
	Management qualité, sécurité, environnement (Université catholique de Lyon)	2
	Qualité, Hygiène, Sécurité, Environnement (CNAM)	1
	Qualité, hygiène, sécurité, environnement (IET LYON)	1
	Risques et environnement (Université de Montpellier)	2
Licence professionnelle	Chargé de projet de Solidarité Internationale et Développement Durable (Université Bordeaux Montaigne)	1
Diplôme d'ingénieur	Environnement et gestion des risques (Arts et Métiers Cluny)	1
Total		17