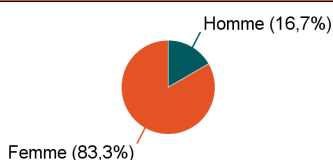


Lancement de l'enquête	Relances téléphoniques	Traitement de l'enquête	Diffusion des résultats
Décembre 2023	Décembre 2023 à mai 2024	Septembre 2024	Janvier 2025

Parcours	Nombre de diplômés	Nombre de répondants	Taux de réponse
M2 IMST prcs Epistémologie ingénierie science ouverte	14	6	42,9%
Total :	14	6	42,9%

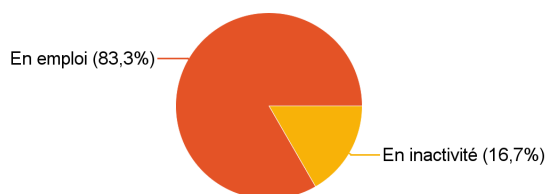
Caractéristiques des répondants

Genre	Effectif
Femme	5
Homme	1
Total	6



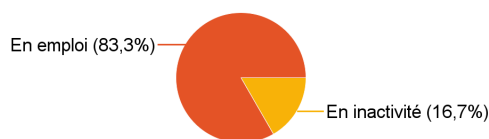
Situation des répondants au moment de l'enquête - décembre 2023

	Effectif
En emploi	5
En inactivité	1
Total	6



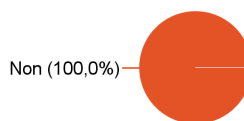
Hors poursuite d'études

	Effectif
En emploi	5
En inactivité	1
Total	6



Poursuite d'études après l'obtention du diplôme

	Effectif
Non	6
Total	6



Durée d'accès au 1er emploi

Sont pris en compte les répondants ayant déjà occupé un emploi et hors poursuite d'études

Temps pour trouver le premier emploi	Effectif
Immédiatement	1
Entre 1 et 3 mois	2
Entre 7 et 9 mois	1
Entre 10 et 12 mois	2
Total	6

La durée médiane d'accès au 1er emploi est de : 5 mois
La durée moyenne d'accès au 1er emploi est de : 5,8 mois

Caractéristiques de l'emploi occupé en décembre 2023
Diplômés en emploi n'ayant pas poursuivi ou repris d'études

Statut de l'emploi	Effectif
CDD	2
CDI	2
Profession libérale, indépendant, chef d'entreprise, autoentrepreneur	1
Total	5

Catégorie socio-professionnelle	Effectif
Ingénieur, cadre, professions intellectuelles supérieures	4
Artisan, commerçant, chef d'entreprise	1
Total	5

Intitulé de l'emploi

Chargée d'animation et de médiation	1
Chargée de recherche	1
Chargée médiation scientifique	1
Ingénieure méthodes	1
Rédaction web	1
Total	5

Temps de travail

	Effectif
Temps plein	5
Total	5

Lieu de travail

	Effectif
Auvergne-Rhône-Alpes (AuRA)	4
Ile-de-France (IdF)	1
Total	5

Salaire net mensuel (primes mensuelles incluses - Hors 13ème mois et primes annuelles) des diplômés occupant un emploi à temps plein en France, hors non réponses

Nb non réponse : 0

	Effectif
Entre 1 500€ et 1 999€	1
Entre 2 000€ et 2 499€	3
Entre 2 500€ et 2 999€	1
Total	5

Salaire net mensuel moyen	2 080 €
Salaire net mensuel médian	2 100 €

Employeur

	Effectif
Une entreprise privée	2
La fonction publique (d'Etat, territoriale ou hospitalière)	2
Vous-même (indépendant, autoentrepreneur, profession libérale, freelance)	1
Total	5

Satisfaction par rapport à l'emploi occupé

Diplômés en emploi n'ayant pas poursuivi ou repris d'études

	Tout à fait	Plutôt oui	Plutôt non	Pas du tout	Total
Etes-vous satisfait(e) dans votre emploi des missions à accomplir ?	3	2	0	0	5
Etes-vous satisfait(e) dans votre emploi de votre niveau de responsabilités ?	2	3	0	0	5
Etes-vous satisfait(e) dans votre emploi de votre niveau de rémunération ?	1	1	3	0	5

Satisfaction par rapport à la formation

Etiez-vous satisfait(e) du contenu de votre formation de Master ?	Effectif	%
Tout à fait	2	33,3%
Plutôt oui	3	50,0%
Pas du tout	1	16,7%
Total	6	100,0%

Sur une échelle de 0 à 10, recommanderiez-vous ce master ?

	0	1	2	3	4	5	6	7	8	9	10	Total
Effectif	0	0	0	0	1	2	0	0	1	1	1	6
%	0,0%	0,0%	0,0%	0,0%	16,7%	33,3%	0,0%	0,0%	16,7%	16,7%	16,7%	100,0%

Non réponse : 0

Moyenne	6,8
---------	-----

Sont pris en compte les répondants n'ayant pas poursuivi d'études après le Master

Votre formation de Master était-elle un bon moyen d'accès à l'emploi ?	Effectif
Pas du tout	1
Plutôt non	1
Tout à fait	4
Total	6

Votre stage de fin d'études ou votre année d'alternance était-il/elle important(e) dans votre insertion professionnelle ?	Effectif
Pas du tout	1
Tout à fait	5
Total	6

Adéquation formation-emploi

Diplômés en emploi n'ayant pas poursuivi ou repris d'études

	Tout à fait	Plutôt oui	Plutôt non	Pas du tout	Total
L'emploi que vous occupez au 1er décembre 2023 correspond-il à un niveau bac+5 ?	5	0	0	0	5
L'emploi que vous occupez au 1er décembre 2023 correspond-il à votre domaine de formation ?	3	2	0	0	5
L'emploi que vous occupez au 1er décembre 2023 correspond-il au contenu pédagogique de votre Master ?	2	2	1	0	5