

Le devenir des diplômés de Master 2022

18 mois après l'obtention du diplôme

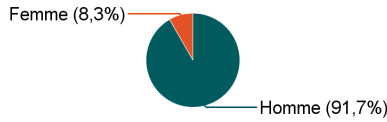
Mention : Master Electronique, énergie électrique, automatique

Lancement de l'enquête	Relances téléphoniques	Traitement de l'enquête	Diffusion des résultats
Décembre 2023	Décembre 2023 à mai 2024	Septembre 2024	Janvier 2025

Parcours	Nombre de diplômés	Nombre de répondants	Taux de réponse
M2 3EA prcs Génie des systèmes automatisés	18	12	66,7%
Total :	18	12	66,7%

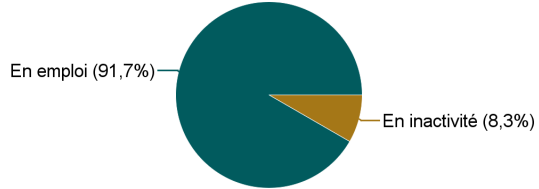
Caractéristiques des répondants

Genre	Effectif
Femme	1
Homme	11
Total	12



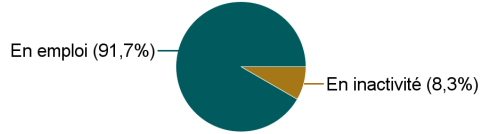
Situation des répondants au moment de l'enquête - décembre 2023

Situation	Effectif
En emploi	11
En inactivité	1
Total	12



Hors poursuite d'études

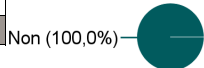
Situation	Effectif
En emploi	11
En inactivité	1
Total	12



Poursuite d'études après l'obtention du diplôme

Type de diplôme	1ère formation suivie après l'obtention du Master	Effectif
	Total	

Réponse	Effectif
Non	12
Total	12



Nombre d'étudiants doctorat en 2022-2023 ou 2023-2024 :

0

Poursuite d'études :	Effectif
Total	

Durée d'accès au 1er emploi

Sont pris en compte les répondants ayant déjà occupé un emploi et hors poursuite d'études

Temps pour trouver le premier emploi	Effectif
Immédiatement	3
Entre 1 et 3 mois	5
Entre 4 et 6 mois	3
Total	11

Caractéristiques de l'emploi occupé en décembre 2023

Diplômés en emploi n'ayant pas poursuivi ou repris d'études

Statut de l'emploi	Effectif
CDI	11
Total	11

Catégorie socio-professionnelle	Effectif
Ingénieur, cadre, professions intellectuelles supérieures	11
Total	11

Temps de travail

	Effectif
Temps plein	11
Total	11

Intitulé de l'emploi

Ingénieur automaticien	3
Ingénieur en automatisme	3
Capgemini	1
Ingénieur chargé d'études interfaces SCADA	1
Ingénieur d'informatique industrielle	1
Ingénieur électricien en industrie / ingénieur electrotechnique	1
Ingénieur logiciel	1
Total	11

Lieu de travail

	Effectif
Auvergne-Rhône-Alpes (AuRA)	5
Autres régions (hors AuRA et IdF)	3
Ile-de-France (IdF)	3
Total	11

Employeur

	Effectif
Une entreprise privée	10
Une entreprise publique (La Poste, SNCF, EDF, France Télévisions...)	1
Total	11

Satisfaction par rapport à l'emploi occupé

Diplômés en emploi n'ayant pas poursuivi ou repris d'études

	Tout à fait	Plutôt oui	Plutôt non	Pas du tout	Total
Etes-vous satisfait(e) dans votre emploi des missions à accomplir ?	8	3	0	0	11
Etes-vous satisfait(e) dans votre emploi de votre niveau de responsabilités ?	7	4	0	0	11
Etes-vous satisfait(e) dans votre emploi de votre niveau de rémunération ?	4	2	4	1	11

Satisfaction par rapport à la formation

Etiez-vous satisfait(e) du contenu de votre formation de Master ?	Effectif	%
Tout à fait	4	33,3%
Plutôt oui	3	25,0%
Plutôt non	4	33,3%
Pas du tout	1	8,3%
Total	12	100,0%

Sur une échelle de 0 à 10, recommanderiez-vous ce master ?

	0	1	2	3	4	5	6	7	8	9	10	Total
Effectif	1	0	0	0	1	2	2	1	2	2	1	12
%	8,3%	0,0%	0,0%	0,0%	8,3%	16,7%	16,7%	8,3%	16,7%	16,7%	8,3%	100,0%

Non réponse : 0

Moyenne	6,4
---------	-----

Sont pris en compte les répondants n'ayant pas poursuivi d'études après le Master

Votre formation de Master était-elle un bon moyen d'accès à l'emploi ?	Effectif
Pas du tout	2
Plutôt non	4
Plutôt oui	2
Tout à fait	4
Total	12

Votre stage de fin d'études ou votre année d'alternance était-il/elle important(e) dans votre insertion professionnelle ?	Effectif
Pas du tout	1
Plutôt oui	4
Tout à fait	7
Total	12

Adéquation formation-emploi

Diplômés en emploi n'ayant pas poursuivi ou repris d'études

	Tout à fait	Plutôt oui	Plutôt non	Pas du tout	Total
L'emploi que vous occupez au 1er décembre 2023 correspond-il à un niveau bac+5 ?	10	1	0	0	11
L'emploi que vous occupez au 1er décembre 2023 correspond-il à votre domaine de formation ?	4	4	3	0	11
L'emploi que vous occupez au 1er décembre 2023 correspond-il au contenu pédagogique de votre Master ?	2	5	2	2	11