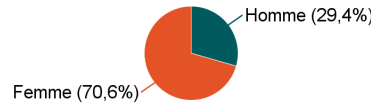


Lancement de l'enquête	Relances téléphoniques	Traitement de l'enquête	Diffusion des résultats
Décembre 2023	Décembre 2023 à mai 2024	Septembre 2024	Janvier 2025

Parcours	Nombre de diplômés	Nombre de répondants	Taux de réponse
M2 Bio moléculaire et cellulaire prcs Génétiq cellule pathol	26	17	65,4%
Total :	26	17	65,4%

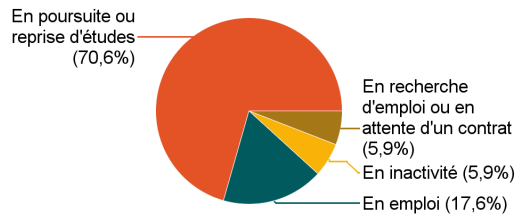
Caractéristiques des répondants

Genre	Effectif
Femme	12
Homme	5
Total	17



Situation des répondants au moment de l'enquête - décembre 2023

	Effectif
En poursuite ou reprise d'études	12
En emploi	3
En inactivité	1
En recherche d'emploi ou en attente d'un contrat	1
Total	17



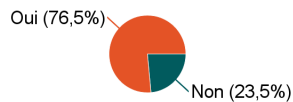
Hors poursuite d'études

	Effectif
En emploi	3
En recherche d'emploi ou en attente d'un contrat	1
Total	4



Poursuite d'études après l'obtention du diplôme

	Effectif
Oui	13
Non	4
Total	17



Nombre d'étudiants ayant poursuivi en doctorat en 2022-2023 ou 2023-2024 :

12

Type de diplôme	1ère formation suivie après l'obtention du Master	Effectif
Doctorat	Biologie cellulaire et moléculaire (Université Claude Bernard Lyon 1)	1
Doctorat	Biologie moléculaire et cellulaire (INMG - PGNM)	1
Doctorat	Biologie moléculaire et génétique (Université de Montpellier)	1
Doctorat	Biologie moléculaire (Université Claude Bernard Lyon 1)	1
Doctorat	Biosciences moléculaire (Université de Genève)	1
Doctorat	Département Biologie, médecine et santé (Centre international de recherche en infectiologie)	1
Doctorat	Immunologie (Aix-Marseille Université)	1
Doctorat	Impact de l'infection virale à SARS-CoV-2 sur le métabolisme des cellules de l'épithélium pulmonaire (Université Grenoble Alpes)	1
Doctorat	Microbiologie Immunologie (Université de Bordeaux)	1
Doctorat	Neurobiologie et génétique (Université Claude Bernard Lyon 1)	1
Doctorat	Neurosciences (Université de Strasbourg)	1
Doctorat	Régénération musculaire (Université Claude Bernard Lyon 1)	1
Master 2	Ingénierie technico-commerciale (Université Claude Bernard Lyon 1)	1
Total		13

Durée d'accès au 1er emploi

Sont pris en compte les répondants ayant déjà occupé un emploi et hors poursuite d'études

Temps pour trouver le premier emploi	Effectif	%
Entre 1 et 3 mois	2	50,0%
Entre 7 et 9 mois	1	25,0%
Entre 10 et 12 mois	1	25,0%
Total	4	100,0%

La durée médiane d'accès au 1er emploi est de : 5 mois

La durée moyenne d'accès au 1er emploi est de : 5,5 mois

Caractéristiques de l'emploi occupé en décembre 2023

Diplômés en emploi n'ayant pas poursuivi ou repris d'études

Statut de l'emploi	Effectif	%
CDI	2	66,7%
CDD	1	33,3%
Total	3	100,0%

Catégorie socio-professionnelle	Effectif	%
Ingénieur, cadre, professions intellectuelles supérieures	2	66,7%
Emploi de niveau intermédiaire	1	33,3%
Total	3	100,0%

Temps de travail

Intitulé de l'emploi	
Application field scientist	1
Ingénieur d'études	1
Technicien de laboratoire	1
Total	3

T. Plein (100,0%)

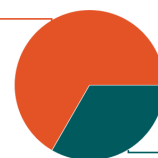


	Effectif
Temps plein	3
Total	3

Lieu de travail

	Effectif
Auvergne-Rhône-Alpes (AuRA)	2
Autres régions (hors AuRA et IdF)	1
Total	3

Auvergne-Rhône-Alpes (AuRA) (66,7%)



Autres régions (hors AuRA et IdF) (33,3%)

Salaire net mensuel (primes mensuelles incluses - Hors 13ème mois et primes annuelles) des diplômés occupant un emploi à temps plein en France, hors non réponses

Nb non réponse : 0

	Effectif	%
Entre 1 500€ et 1 999€	1	33,3%
Entre 2 000€ et 2 499€	1	33,3%
Entre 2 500€ et 2 999€	1	33,3%
Total	3	100,0%

Salaire net mensuel moyen	2 183 €
Salaire net mensuel médian	2 200 €

Employeur

	Effectif	%
Une entreprise privée	2	66,7%
La fonction publique (d'Etat, territoriale ou hospitalière)	1	33,3%
Total	3	100,0%

Satisfaction par rapport à l'emploi occupé

Diplômés en emploi n'ayant pas poursuivi ou repris d'études

	Tout à fait	Plutôt oui	Plutôt non	Pas du tout	Total
Etes-vous satisfait(e) dans votre emploi des missions à accomplir ?	1	2	0	0	3
%	33,3%	66,7%	0,0%	0,0%	100,0%
	Tout à fait	Plutôt oui	Plutôt non	Pas du tout	Total
Etes-vous satisfait(e) dans votre emploi de votre niveau de responsabilités ?	3	0	0	0	3
%	100,0%	0,0%	0,0%	0,0%	100,0%
	Tout à fait	Plutôt oui	Plutôt non	Pas du tout	Total
Etes-vous satisfait(e) dans votre emploi de votre niveau de rémunération ?	1	1	1	0	3
%	33,3%	33,3%	33,3%	0,0%	100,0%

Satisfaction par rapport à la formation

Etiez-vous satisfait(e) du contenu de votre formation de Master ?	Effectif	%
Tout à fait	9	52,9%
Plutôt oui	7	41,2%
Non précisé	1	5,9%
Total	17	100,0%

Sur une échelle de 0 à 10, recommanderiez-vous ce master ?

	0	1	2	3	4	5	6	7	8	9	10	Total
Effectif	0	0	0	0	0	0	1	1	6	4	4	17
%	0,0%	0,0%	0,0%	0,0%	0,0%	0,0%	5,9%	5,9%	35,3%	23,5%	23,5%	100,0%

Non réponse : 01

Moyenne	8,6
---------	-----

Sont pris en compte les répondants n'ayant pas poursuivi d'études après le Master

Votre formation de Master était-elle un bon moyen d'accès à l'emploi ?	Effectif	%
Plutôt non	1	25,0%
Plutôt oui	2	50,0%
Tout à fait	1	25,0%
Total	4	100,0%

Votre stage de fin d'études ou votre année d'alternance était-il/elle important(e) dans votre insertion professionnelle ?	Effectif	%
Pas du tout	1	25,0%
Plutôt non	3	75,0%
Total	4	100,0%

Adéquation formation-emploi

Diplômés en emploi n'ayant pas poursuivi ou repris d'études

	Tout à fait	Plutôt oui	Plutôt non	Pas du tout	Total
L'emploi que vous occupez au 1er décembre 2023 correspond-il à un niveau bac+5 ?	1	1	0	1	3
%	33,3%	33,3%	0,0%	33,3%	100,0%
	Tout à fait	Plutôt oui	Plutôt non	Pas du tout	Total
L'emploi que vous occupez au 1er décembre 2023 correspond-il à votre domaine de formation ?	2	1	0	0	3
%	66,7%	33,3%	0,0%	0,0%	100,0%
	Tout à fait	Plutôt oui	Plutôt non	Pas du tout	Total
L'emploi que vous occupez au 1er décembre 2023 correspond-il au contenu pédagogique de votre Master ?	1	2	0	0	3
%	33,3%	66,7%	0,0%	0,0%	100,0%