

Lancement de l'enquête	Relances téléphoniques	Traitement de l'enquête	Diffusion des résultats
Décembre 2023	Décembre 2023 à mai 2024	Septembre 2024	Janvier 2025

Parcours	Nombre de diplômés	Nombre de répondants	Taux de réponse
M2 Bio moléculaire et cellulaire prcs Infectiologie fond	28	19	67,9%
Total :	28	19	67,9%

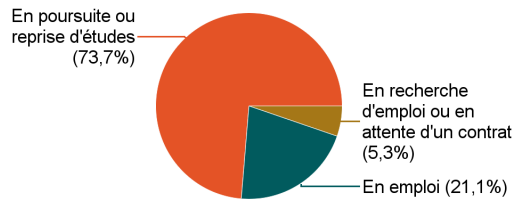
Caractéristiques des répondants

Genre	Effectif
Femme	12
Homme	7
Total	19



Situation des répondants au moment de l'enquête - décembre 2023

Situation	Effectif
En poursuite ou reprise d'études	14
En emploi	4
En recherche d'emploi ou en attente d'un contrat	1
Total	19



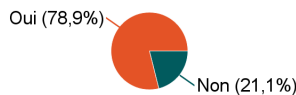
Hors poursuite d'études

Situation	Effectif
En emploi	3
En recherche d'emploi ou en attente d'un contrat	1
Total	4



Poursuite d'études après l'obtention du diplôme

Réponse	Effectif
Oui	15
Non	4
Total	19



Nombre d'étudiants ayant poursuivi en doctorat en 2022-2023 ou 2023-2024 :

13

Type de diplôme	1ère formation suivie après l'obtention du Master	Effectif
Doctorat	Biologie moléculaire (Université de Rennes)	1
Doctorat	Biologie (Université Claude Bernard Lyon 1)	1
Doctorat	Biologie - virus de la grippe (Université Claude Bernard Lyon 1)	1
Doctorat	Biomédecine en physiopathologie rénale (Université de Genève)	1
Doctorat	Epigénétique, maladies neuro-musculaires (Université Claude Bernard Lyon 1)	1
Doctorat	Immunologie et DES pharmacie (Université Claude Bernard Lyon 1)	1
Doctorat	Infectiologie (Université Claude Bernard Lyon 1)	1
Doctorat	Internat en médecine (Université Claude Bernard Lyon 1)	1
Doctorat	Microbiologie (CEA Cadarache)	1
Doctorat	Microbiologie moléculaire (Université Claude Bernard Lyon 1)	2
Doctorat	Sciences (Université Claude Bernard Lyon 1)	1
Doctorat	Virologie (Université Claude Bernard Lyon 1)	1
Etudes de santé	DEs médecine neurologie (Université Claude Bernard Lyon 1)	1
Mastère spécialisé	Management des industries de la santé et des Biotechnologies (ESTBB)	1
Total		15

Durée d'accès au 1er emploi

Sont pris en compte les répondants ayant déjà occupé un emploi et hors poursuite d'études

Temps pour trouver le premier emploi	Effectif	%
Immédiatement	1	33,3%
Entre 1 et 3 mois	1	33,3%
Entre 4 et 6 mois	1	33,3%
Total	3	100,0%

La durée médiane d'accès au 1er emploi est de : 2 mois
La durée moyenne d'accès au 1er emploi est de : 2,3 mois

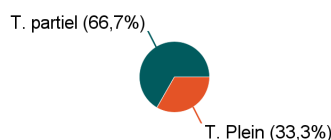
Caractéristiques de l'emploi occupé en décembre 2023

Diplômés en emploi n'ayant pas poursuivi ou repris d'études

Statut de l'emploi	Effectif	%
CDD	2	66,7%
CDI	1	33,3%
Total	3	100,0%

Catégorie socio-professionnelle	Effectif	%
Ingénieur, cadre, professions intellectuelles supérieures	3	100,0%
Total	3	100,0%

Temps de travail

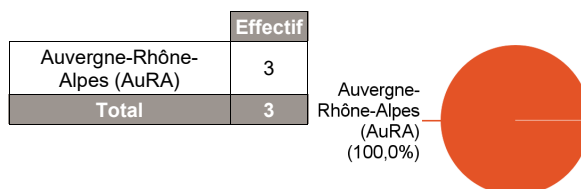


	Effectif
Temps partiel	2
Temps plein	1
Total	3

Intitulé de l'emploi

Assistant hospitalo-universitaire	1
Interne de biologie médicale	1
Medecin infectologue	1
Total	3

Lieu de travail



Salaire net mensuel (primes mensuelles incluses - Hors 13ème mois et primes annuelles) des diplômés occupant un emploi à temps plein en France, hors non réponses

Nb non réponse : 0

	Effectif	%
Entre 2 000€ et 2 499€	1	100,0%
Total	1	100,0%

Salaire net mensuel moyen	2 000 €
Salaire net mensuel médian	2 000 €

Employeur

	Effectif	%
La fonction publique (d'Etat, territoriale ou hospitalière)	2	66,7%
Une entreprise privée	1	33,3%
Total	3	100,0%

Satisfaction par rapport à l'emploi occupé

Diplômés en emploi n'ayant pas poursuivi ou repris d'études

	Tout à fait	Plutôt oui	Plutôt non	Pas du tout	Total
Etes-vous satisfait(e) dans votre emploi des missions à accomplir ?	3	0	0	0	3
%	100,0%	0,0%	0,0%	0,0%	100,0%
	Tout à fait	Plutôt oui	Plutôt non	Pas du tout	Total
Etes-vous satisfait(e) dans votre emploi de votre niveau de responsabilités ?	2	1	0	0	3
%	66,7%	33,3%	0,0%	0,0%	100,0%
	Tout à fait	Plutôt oui	Plutôt non	Pas du tout	Total
Etes-vous satisfait(e) dans votre emploi de votre niveau de rémunération ?	1	2	0	0	3
%	33,3%	66,7%	0,0%	0,0%	100,0%

Satisfaction par rapport à la formation

Etiez-vous satisfait(e) du contenu de votre formation de Master ?	Effectif	%
Tout à fait	8	42,1%
Plutôt oui	9	47,4%
Plutôt non	1	5,3%
Non concerné	1	5,3%
Total	19	100,0%

Sur une échelle de 0 à 10, recommanderiez-vous ce master ?

	0	1	2	3	4	5	6	7	8	9	10	Total
Effectif	0	0	0	0	1	1	2	3	6	2	2	19
%	0,0%	0,0%	0,0%	0,0%	5,3%	5,3%	10,5%	15,8%	31,6%	10,5%	10,5%	100,0%

Non réponse : 02

Moyenne	7,5
---------	-----

Sont pris en compte les répondants n'ayant pas poursuivi d'études après le Master

Votre formation de Master était-elle un bon moyen d'accès à l'emploi ?	Effectif	%
Non concerné	1	25,0%
Plutôt non	1	25,0%
Plutôt oui	1	25,0%
Tout à fait	1	25,0%
Total	4	100,0%

Votre stage de fin d'études ou votre année d'alternance était-il/elle important(e) dans votre insertion professionnelle ?	Effectif	%
Non concerné	1	25,0%
Plutôt oui	2	50,0%
Tout à fait	1	25,0%
Total	4	100,0%

Adéquation formation-emploi

Diplômés en emploi n'ayant pas poursuivi ou repris d'études

	Tout à fait	Plutôt oui	Plutôt non	Pas du tout	Total
L'emploi que vous occupez au 1er décembre 2023 correspond-il à un niveau bac+5 ?	2	0	0	1	3
%	66,7%	0,0%	0,0%	33,3%	100,0%
	Tout à fait	Plutôt oui	Plutôt non	Pas du tout	Total
L'emploi que vous occupez au 1er décembre 2023 correspond-il à votre domaine de formation ?	3	0	0	0	3
%	100,0%	0,0%	0,0%	0,0%	100,0%
	Tout à fait	Plutôt oui	Plutôt non	Pas du tout	Total
L'emploi que vous occupez au 1er décembre 2023 correspond-il au contenu pédagogique de votre Master ?	0	2	1	0	3
%	0,0%	66,7%	33,3%	0,0%	100,0%