

Lancement de l'enquête	Relances téléphoniques	Traitement de l'enquête	Diffusion des résultats
Décembre 2023	Décembre 2023 à mai 2024	Septembre 2024	Janvier 2025

Parcours	Nombre de diplômés	Nombre de répondants	Taux de réponse
M2 Cancer prcs Innovations thérapeutiques en cancéro	28	17	60,7%
Total :	28	17	60,7%

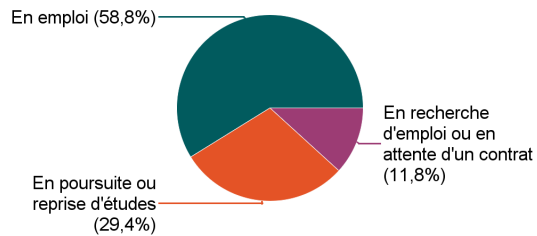
Caractéristiques des répondants

Genre	Effectif
Femme	11
Homme	6
Total	17



Situation des répondants au moment de l'enquête - décembre 2023

	Effectif
En emploi	10
En poursuite ou reprise d'études	5
En recherche d'emploi ou en attente d'un contrat	2
Total	17



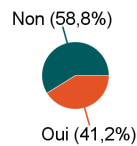
Hors poursuite d'études

	Effectif
En emploi	8
En recherche d'emploi ou en attente d'un contrat	2
Total	10



Poursuite d'études après l'obtention du diplôme

	Effectif
Non	10
Oui	7
Total	17



Type de diplôme	1ère formation suivie après l'obtention du Master	Effectif
Diplôme étranger	Kinésithérapie (Euses)	1
DIU	Formation des Investigateurs aux Essais Cliniques (Université Claude Bernard Lyon 1)	1
Doctorat	Cancer and Immunology (Département Dermatologie)	1
Doctorat	Cancérologie (Université Claude Bernard Lyon 1)	1
Doctorat	Onco-hématologie (Université Claude Bernard Lyon 1)	1
Doctorat	Recherche en cancérologie (Université Claude Bernard Lyon 1)	1
Master of Science	Management pharmaceutique (ESCP Business School)	1
	Total	7



Nombre d'étudiants ayant poursuivi en doctorat en 2022-2023 ou 2023-2024 :

4

Poursuite d'études :	Effectif
En 2022-2023 uniquement	2
En 2022-2023 et en 2023-2024	3
En 2023-2024 uniquement	2
Total	7

Durée d'accès au 1er emploi

Sont pris en compte les répondants ayant déjà occupé un emploi et hors poursuite d'études

Temps pour trouver le premier emploi	Effectif	%
Immédiatement	1	10,0%
Entre 1 et 3 mois	1	10,0%
Entre 4 et 6 mois	2	20,0%
Entre 7 et 9 mois	3	30,0%
Entre 10 et 12 mois	1	10,0%
Plus d'un an	1	10,0%
Non précisé	1	10,0%
Total	10	100,0%

La durée médiane d'accès au 1er emploi est de : 7 mois

La durée moyenne d'accès au 1er emploi est de : 6,4 mois

Caractéristiques de l'emploi occupé en décembre 2023

Diplômés en emploi n'ayant pas poursuivi ou repris d'études

Statut de l'emploi	Effectif	%
CDD	6	75,0%
CDI	2	25,0%
Total	8	100,0%

Catégorie socio-professionnelle	Effectif	%
Ingénieur, cadre, professions intellectuelles supérieures	8	100,0%
Total	8	100,0%

Temps de travail

	Effectif
Temps plein	8
Total	8

T. Plein (100,0%)

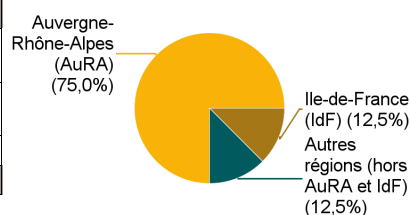


Intitulé de l'emploi

Assistant attaché de recherche clinique	1
Assistant ingénieur	1
Attaché de recherche clinique spécialisée	1
Directeur d'étude préclinique et clinique vétérinaire	1
Ingénieur d'étude dans un centre de recherche	1
Ingénieur d'étude de recherche et de formation	1
Ingénieur en développement pharmaceutique	1
Médecin	1
Total	8

Lieu de travail

	Effectif
Auvergne-Rhône-Alpes (AuRA)	6
Autres régions (hors AuRA et IdF)	1
Ile-de-France (IdF)	1
Total	8



Salaire net mensuel (primes mensuelles incluses - Hors 13ème mois et primes annuelles) des diplômés occupant un emploi à temps plein en France, hors non réponses

Nb non réponse : 1

	Effectif	%
Entre 1 500€ et 1 999€	2	28,6%
Entre 2 000€ et 2 499€	4	57,1%
Entre 2 500€ et 2 999€	1	14,3%
Total	7	100,0%

Salaire net mensuel moyen	2 126 €
Salaire net mensuel médian	2 200 €

Employeur

	Effectif	%
Une entreprise privée	4	50,0%
La fonction publique (d'Etat, territoriale ou hospitalière)	4	50,0%
Total	8	100,0%

Satisfaction par rapport à l'emploi occupé

Diplômés en emploi n'ayant pas poursuivi ou repris d'études

	Tout à fait	Plutôt oui	Plutôt non	Pas du tout	Total
Etes-vous satisfait(e) dans votre emploi des missions à accomplir ?	4	4	0	0	8
%	50,0%	50,0%	0,0%	0,0%	100,0%
	Tout à fait	Plutôt oui	Plutôt non	Pas du tout	Total
Etes-vous satisfait(e) dans votre emploi de votre niveau de responsabilités ?	6	2	0	0	8
%	75,0%	25,0%	0,0%	0,0%	100,0%
	Tout à fait	Plutôt oui	Plutôt non	Pas du tout	Total
Etes-vous satisfait(e) dans votre emploi de votre niveau de rémunération ?	0	5	2	1	8
%	0,0%	62,5%	25,0%	12,5%	100,0%

Satisfaction par rapport à la formation

Etiez-vous satisfait(e) du contenu de votre formation de Master ?	Effectif	%
Tout à fait	4	23,5%
Plutôt oui	11	64,7%
Plutôt non	2	11,8%
Total	17	100,0%

Sur une échelle de 0 à 10, recommanderiez-vous ce master ?

	0	1	2	3	4	5	6	7	8	9	10	Total
Effectif	0	0	0	0	1	1	1	7	6	1	0	17
%	0,0%	0,0%	0,0%	0,0%	5,9%	5,9%	5,9%	41,2%	35,3%	5,9%	0,0%	100,0%

Non réponse : 0

Moyenne	7,1
---------	-----

Sont pris en compte les répondants n'ayant pas poursuivi d'études après le Master

Votre formation de Master était-elle un bon moyen d'accès à l'emploi ?	Effectif	%
Plutôt non	4	40,0%
Plutôt oui	6	60,0%
Total	10	100,0%

Votre stage de fin d'études ou votre année d'alternance était-il/elle important(e) dans votre insertion professionnelle ?	Effectif	%
Pas du tout	1	10,0%
Plutôt non	1	10,0%
Plutôt oui	2	20,0%
Tout à fait	6	60,0%
Total	10	100,0%

Adéquation formation-emploi

Diplômés en emploi n'ayant pas poursuivi ou repris d'études

	Tout à fait	Plutôt oui	Plutôt non	Pas du tout	Total
L'emploi que vous occupez au 1er décembre 2023 correspond-il à un niveau bac+5 ?	6	1	0	1	8
%	75,0%	12,5%	0,0%	12,5%	100,0%
	Tout à fait	Plutôt oui	Plutôt non	Pas du tout	Total
L'emploi que vous occupez au 1er décembre 2023 correspond-il à votre domaine de formation ?	2	4	2	0	8
%	25,0%	50,0%	25,0%	0,0%	100,0%
	Tout à fait	Plutôt oui	Plutôt non	Pas du tout	Total
L'emploi que vous occupez au 1er décembre 2023 correspond-il au contenu pédagogique de votre Master ?	1	3	4	0	8
%	12,5%	37,5%	50,0%	0,0%	100,0%