

Le devenir des diplômés de Master 2022 18 mois après l'obtention du diplôme

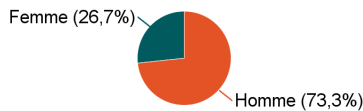
Mention : Master Chimie et sciences des matériaux

Lancement de l'enquête	Relances téléphoniques	Traitement de l'enquête	Diffusion des résultats
Décembre 2023	Décembre 2023 à mai 2024	Septembre 2024	Janvier 2025

Parcours	Nombre de diplômés	Nombre de répondants	Taux de réponse
M2 Chimie et sciences des matériaux prcs Matériaux innovants	32	15	46,9%
Total :	32	15	46,9%

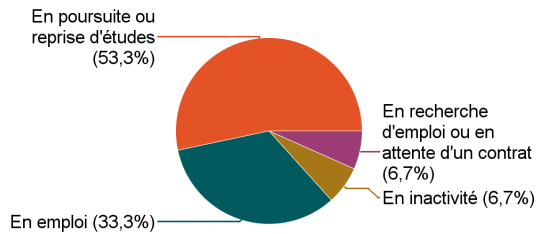
Caractéristiques des répondants

Genre	Effectif
Femme	4
Homme	11
Total	15



Situation des répondants au moment de l'enquête - décembre 2023

	Effectif
En poursuite ou reprise d'études	8
En emploi	5
En inactivité	1
En recherche d'emploi ou en attente d'un contrat	1
Total	15



Hors poursuite d'études

	Effectif
En emploi	5
En inactivité	1
En recherche d'emploi ou en attente d'un contrat	1
Total	7



Poursuite d'études après l'obtention du diplôme

	Effectif
Oui	8
Non	7
Total	15



Type de diplôme	1ère formation suivie après l'obtention du Master	Effectif
Doctorat	Croissance cristalline et caractérisations structurales (Université Grenoble Alpes)	1
Doctorat	Développement de nickel biodégradable, Ph sensible pour la libération ciblée de principe actif (Polytech Lyon)	1
Doctorat	Sciences des Matériaux (INSA Lyon)	1
Doctorat	Sciences des Matériaux (Non précisé)	1
Doctorat	Sciences des Matériaux (Université de Lille)	1
Doctorat	Sciences et Génie des Matériaux (INSA Lyon)	1
Doctorat	Tribologie (KIT - Karlsruhe Institute of Technology)	1
Master 2	Matériaux, contrôle sécurité (INSA Valencienne)	1
Total		8



Nombre d'étudiants ayant poursuivi en doctorat en 2022-2023 ou 2023-2024 :

7

Poursuite d'études :	Effectif
En 2022-2023 et en 2023-2024	7
En 2023-2024 uniquement	1
Total	8

Durée d'accès au 1er emploi

Sont pris en compte les répondants ayant déjà occupé un emploi et hors poursuite d'études

Temps pour trouver le premier emploi	Effectif	%
Immédiatement	1	16,7%
Entre 1 et 3 mois	4	66,7%
Entre 7 et 9 mois	1	16,7%
Total	6	100,0%

La durée médiane d'accès au 1er emploi est de : 1,5 mois

La durée moyenne d'accès au 1er emploi est de : 2,7 mois

Caractéristiques de l'emploi occupé en décembre 2023

Diplômés en emploi n'ayant pas poursuivi ou repris d'études

Statut de l'emploi	Effectif	%
CDI	5	100,0%
Total	5	100,0%

Catégorie socio-professionnelle	Effectif	%
Ingénieur, cadre, professions intellectuelles supérieures	5	100,0%
Total	5	100,0%

Temps de travail

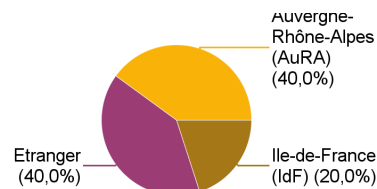
	Effectif
T. Plein (100,0%)	5
Total	5

Intitulé de l'emploi

Consultant en management et stratégies	1
Ingénieur, chargé d'affaires	1
Ingénieur de service après-vente	1
Ingénieur développement de produit	1
Ingénieur matériaux R et D	1
Total	5

Lieu de travail

	Effectif
Auvergne-Rhône-Alpes (AuRA)	2
Etranger	2
Ile-de-France (IdF)	1
Total	5



Salaire net mensuel (primes mensuelles incluses - Hors 13ème mois et primes annuelles) des diplômés occupant un emploi à temps plein en France, hors non réponses

Nb non réponse : 1

	Effectif	%		
Entre 2 500€ et 2 999€	1	50,0%	Salaire net mensuel moyen	2 925 €
Entre 3 000€ et 3 999€	1	50,0%	Salaire net mensuel médian	2 925 €
Total	2	100,0%		

Employeur

	Effectif	%
Une entreprise privée	4	80,0%
Une entreprise publique (La Poste, SNCF, EDF, France Télévisions...)	1	20,0%
Total	5	100,0%

Satisfaction par rapport à l'emploi occupé

Diplômés en emploi n'ayant pas poursuivi ou repris d'études

	Tout à fait	Plutôt oui	Plutôt non	Pas du tout	Total
Etes-vous satisfait(e) dans votre emploi des missions à accomplir ?	2	3	0	0	5
%	40,0%	60,0%	0,0%	0,0%	100,0%
Etes-vous satisfait(e) dans votre emploi de votre niveau de responsabilités ?	4	1	0	0	5
%	80,0%	20,0%	0,0%	0,0%	100,0%
Etes-vous satisfait(e) dans votre emploi de votre niveau de rémunération ?	2	3	0	0	5
%	40,0%	60,0%	0,0%	0,0%	100,0%

Satisfaction par rapport à la formation

Etiez-vous satisfait(e) du contenu de votre formation de Master ?	Effectif	%
Tout à fait	7	46,7%
Plutôt oui	5	33,3%
Plutôt non	2	13,3%
Non précisé	1	6,7%
Total	15	100,0%

Sur une échelle de 0 à 10, recommanderiez-vous ce master ?

	0	1	2	3	4	5	6	7	8	9	10	Total
Effectif	0	0	0	0	2	0	1	4	2	3	2	15
%	0,0%	0,0%	0,0%	0,0%	13,3%	0,0%	6,7%	26,7%	13,3%	20,0%	13,3%	100,0%

Non réponse : 01

Moyenne	7,5
---------	-----

Sont pris en compte les répondants n'ayant pas poursuivi d'études après le Master

Votre formation de Master était-elle un bon moyen d'accès à l'emploi ?	Effectif	%
Non concerné	1	14,3%
Plutôt non	1	14,3%
Plutôt oui	2	28,6%
Tout à fait	3	42,9%
Total	7	100,0%

Votre stage de fin d'études ou votre année d'alternance était-il/elle important(e) dans votre insertion professionnelle ?	Effectif	%
Non concerné	1	14,3%
Plutôt oui	1	14,3%
Tout à fait	5	71,4%
Total	7	100,0%

Adéquation formation-emploi

Diplômés en emploi n'ayant pas poursuivi ou repris d'études

	Tout à fait	Plutôt oui	Plutôt non	Pas du tout	Total
L'emploi que vous occupez au 1er décembre 2023 correspond-il à un niveau bac+5 ?	3	1	1	0	5
%	60,0%	20,0%	20,0%	0,0%	100,0%
L'emploi que vous occupez au 1er décembre 2023 correspond-il à votre domaine de formation ?	1	3	1	0	5
%	20,0%	60,0%	20,0%	0,0%	100,0%
L'emploi que vous occupez au 1er décembre 2023 correspond-il au contenu pédagogique de votre Master ?	0	3	1	1	5
%	0,0%	60,0%	20,0%	20,0%	100,0%