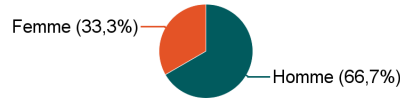


Lancement de l'enquête	Relances téléphoniques	Traitement de l'enquête	Diffusion des résultats
Décembre 2023	Décembre 2023 à mai 2024	Septembre 2024	Janvier 2025

Parcours	Nombre de diplômés	Nombre de répondants	Taux de réponse
M2 Chimie sces matériaux procs Matériaux procédés 3D 2D av	7	6	85,7%
Total :	7	6	85,7%

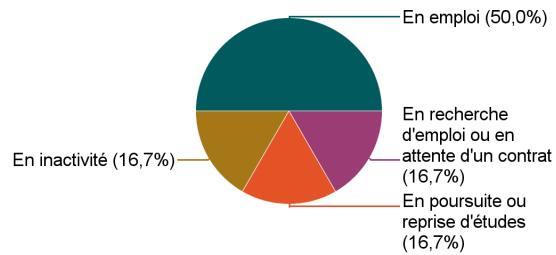
Caractéristiques des répondants

Genre	Effectif
Femme	2
Homme	4
Total	6



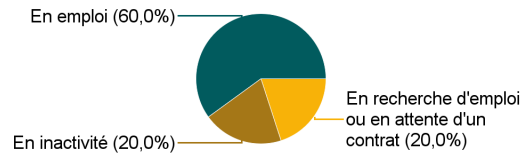
Situation des répondants au moment de l'enquête - décembre 2023

	Effectif
En emploi	3
En inactivité	1
En poursuite ou reprise d'études	1
En recherche d'emploi ou en attente d'un contrat	1
Total	6



Hors poursuite d'études

	Effectif
En emploi	3
En inactivité	1
En recherche d'emploi ou en attente d'un contrat	1
Total	5



Poursuite d'études après l'obtention du diplôme

Type de diplôme	1ère formation suivie après l'obtention du Master	Effectif
Doctorat	Chimie des matériaux (Université de Montpellier)	1
Total		1

	Effectif
Non	5
Oui	1
Total	6



Nombre d'étudiants ayant poursuivi en doctorat en 2022-2023 ou 2023-2024 :

1

Poursuite d'études :	Effectif
En 2022-2023 et en 2023-2024	1
Total	1

Durée d'accès au 1er emploi

Sont pris en compte les répondants ayant déjà occupé un emploi et hors poursuite d'études

Temps pour trouver le premier emploi	Effectif
Entre 1 et 3 mois	2
Entre 4 et 6 mois	1
Plus d'un an	1
Total	4

Caractéristiques de l'emploi occupé en décembre 2023

Diplômés en emploi n'ayant pas poursuivi ou repris d'études

Statut de l'emploi	Effectif
CDI	2
CDD	1
Total	3

Catégorie socio-professionnelle	Effectif
Ingénieur, cadre, professions intellectuelles supérieures	3
Total	3

Temps de travail

	Effectif
Temps plein	3
Total	3

Intitulé de l'emploi

Ingénieur méthodes	1
Ingénieur méthode traitement de surface	1
Ingénieur qualité	1
Total	3

Lieu de travail

	Effectif
Autres régions (hors AuRA et IdF)	1
Auvergne-Rhône-Alpes (AuRA)	1
Ile-de-France (IdF)	1
Total	3

Employeur

	Effectif
Une entreprise privée	3
Total	3

Satisfaction par rapport à l'emploi occupé

Diplômés en emploi n'ayant pas poursuivi ou repris d'études

	Tout à fait	Plutôt oui	Plutôt non	Pas du tout	Total
Etes-vous satisfait(e) dans votre emploi des missions à accomplir ?	2	1	0	0	3
Etes-vous satisfait(e) dans votre emploi de votre niveau de responsabilités ?	1	1	0	1	3
Etes-vous satisfait(e) dans votre emploi de votre niveau de rémunération ?	1	1	1	0	3

Satisfaction par rapport à la formation

Etiez-vous satisfait(e) du contenu de votre formation de Master ?	Effectif	%
Tout à fait	5	83,3%
Plutôt oui	1	16,7%
Total	6	100,0%

Sur une échelle de 0 à 10, recommanderiez-vous ce master ?

	0	1	2	3	4	5	6	7	8	9	10	Total
Effectif	0	0	0	0	0	0	0	1	2	2	1	6
%	0,0%	0,0%	0,0%	0,0%	0,0%	0,0%	0,0%	16,7%	33,3%	33,3%	16,7%	100,0%

Non réponse : 0

Moyenne	8,5
---------	-----

Sont pris en compte les répondants n'ayant pas poursuivi d'études après le Master

Votre formation de Master était-elle un bon moyen d'accès à l'emploi ?	Effectif
Plutôt non	1
Plutôt oui	3
Tout à fait	1
Total	5

Votre stage de fin d'études ou votre année d'alternance était-il/elle important(e) dans votre insertion professionnelle ?	Effectif
Plutôt oui	3
Tout à fait	2
Total	5

Adéquation formation-emploi

Diplômés en emploi n'ayant pas poursuivi ou repris d'études

	Tout à fait	Plutôt oui	Plutôt non	Pas du tout	Total
L'emploi que vous occupez au 1er décembre 2023 correspond-il à un niveau bac+5 ?	3	0	0	0	3
L'emploi que vous occupez au 1er décembre 2023 correspond-il à votre domaine de formation ?	1	2	0	0	3
L'emploi que vous occupez au 1er décembre 2023 correspond-il au contenu pédagogique de votre Master ?	0	2	1	0	3