

# Le devenir des diplômés de Master 2022

## 18 mois après l'obtention du diplôme

Mention : Master Génie civil

Lancement de l'enquête	Relances téléphoniques	Traitement de l'enquête	Diffusion des résultats
Décembre 2023	Décembre 2023 à mai 2024	Septembre 2024	Janvier 2025

Parcours	Nombre de diplômés	Nombre de répondants	Taux de réponse
M2 Génie civil prcs Eco de la construction management projet	22	13	59,1%
<b>Total :</b>	<b>22</b>	<b>13</b>	<b>59,1%</b>

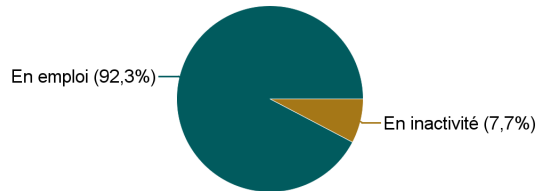
### Caractéristiques des répondants

Genre	Effectif
Femme	3
Homme	10
<b>Total</b>	<b>13</b>



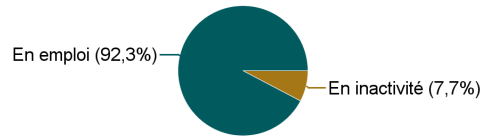
### Situation des répondants au moment de l'enquête - décembre 2023

Situation	Effectif
En emploi	12
En inactivité	1
<b>Total</b>	<b>13</b>



### Hors poursuite d'études

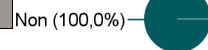
Situation	Effectif
En emploi	12
En inactivité	1
<b>Total</b>	<b>13</b>



### Poursuite d'études après l'obtention du diplôme

Type de diplôme	1ère formation suivie après l'obtention du Master	Effectif
	<b>Total</b>	

	Effectif
Non	13
<b>Total</b>	<b>13</b>



Nombre d'étudiants doctorat en 2022-2023 ou 2023-2024 :

0

Poursuite d'études :	Effectif
<b>Total</b>	

## Durée d'accès au 1er emploi

Sont pris en compte les répondants ayant déjà occupé un emploi et hors poursuite d'études

Temps pour trouver le premier emploi	Effectif
Immédiatement	6
Entre 1 et 3 mois	5
Entre 4 et 6 mois	1
Total	12

## Caractéristiques de l'emploi occupé en décembre 2023

Diplômés en emploi n'ayant pas poursuivi ou repris d'études

Statut de l'emploi	Effectif
CDI	12
Total	12

Catégorie socio-professionnelle	Effectif
Ingénieur, cadre, professions intellectuelles supérieures	12
Total	12

### Temps de travail

	Effectif
Temps plein	12
Total	12

### Intitulé de l'emploi

Conducteur de travaux	3
Chef de projet	2
Économiste de la construction	2
Chargé d'études	1
Chargé d'offres	1
Chargée d'affaires maîtrise d'oeuvre d'exécution	1
Ingénieur d'études de prix	1
Ingénieur travaux TDR	1
Total	12

### Lieu de travail

	Effectif
Auvergne-Rhône-Alpes (AuRA)	8
Autres régions (hors AuRA et IdF)	2
Etranger	1
Ile-de-France (IdF)	1
Total	12

### Employeur

	Effectif
Une entreprise privée	12
Total	12

## Satisfaction par rapport à l'emploi occupé

### Diplômés en emploi n'ayant pas poursuivi ou repris d'études

	Tout à fait	Plutôt oui	Plutôt non	Pas du tout	Total
Etes-vous satisfait(e) dans votre emploi des missions à accomplir ?	8	4	0	0	12
Etes-vous satisfait(e) dans votre emploi de votre niveau de responsabilités ?	7	5	0	0	12
Etes-vous satisfait(e) dans votre emploi de votre niveau de rémunération ?	1	9	2	0	12

## Satisfaction par rapport à la formation

Etiez-vous satisfait(e) du contenu de votre formation de Master ?	Effectif	%
Tout à fait	4	30,8%
Plutôt oui	9	69,2%
Total	13	100,0%

Sur une échelle de 0 à 10, recommanderiez-vous ce master ?

	0	1	2	3	4	5	6	7	8	9	10	Total
Effectif	0	0	0	0	0	1	0	2	7	1	2	13
%	0,0%	0,0%	0,0%	0,0%	0,0%	7,7%	0,0%	15,4%	53,8%	7,7%	15,4%	100,0%

Non réponse : 0

Moyenne	8
---------	---

**Sont pris en compte les répondants n'ayant pas poursuivi d'études après le Master**

Votre formation de Master était-elle un bon moyen d'accès à l'emploi ?	Effectif
Plutôt non	2
Plutôt oui	6
Tout à fait	5
Total	13

Votre stage de fin d'études ou votre année d'alternance était-il/elle important(e) dans votre insertion professionnelle ?	Effectif
Non concerné	1
Plutôt oui	2
Tout à fait	10
Total	13

## Adéquation formation-emploi

### Diplômés en emploi n'ayant pas poursuivi ou repris d'études

	Tout à fait	Plutôt oui	Plutôt non	Pas du tout	Total
L'emploi que vous occupez au 1er décembre 2023 correspond-il à un niveau bac+5 ?	7	5	0	0	12
L'emploi que vous occupez au 1er décembre 2023 correspond-il à votre domaine de formation ?	8	3	1	0	12
L'emploi que vous occupez au 1er décembre 2023 correspond-il au contenu pédagogique de votre Master ?	4	7	1	0	12