

Le devenir des diplômés de Master 2022

18 mois après l'obtention du diplôme

Mention : Master Génie des procédés et des bio procédés

Lancement de l'enquête	Relances téléphoniques	Traitement de l'enquête	Diffusion des résultats
Décembre 2023	Décembre 2023 à mai 2024	Septembre 2024	Janvier 2025

Parcours	Nombre de diplômés	Nombre de répondants	Taux de réponse
M2 GPBP prcs Génie alimentaire	20	9	45,0%
Total :	20	9	45,0%

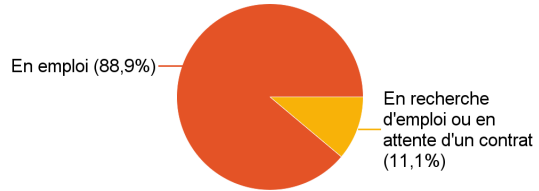
Caractéristiques des répondants

Genre	Effectif
Femme	4
Homme	5
Total	9



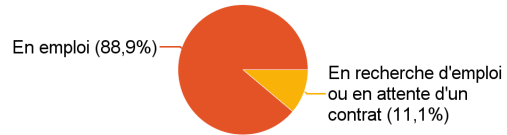
Situation des répondants au moment de l'enquête - décembre 2023

Situation	Effectif
En emploi	8
En recherche d'emploi ou en attente d'un contrat	1
Total	9



Hors poursuite d'études

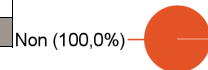
Situation	Effectif
En emploi	8
En recherche d'emploi ou en attente d'un contrat	1
Total	9



Poursuite d'études après l'obtention du diplôme

Type de diplôme	1ère formation suivie après l'obtention du Master	Effectif
	Total	

Réponse	Effectif
Non	9
Total	9



Nombre d'étudiants doctorat en 2022-2023 ou 2023-2024 :

0

Poursuite d'études :	Effectif
Total	

Durée d'accès au 1er emploi

Sont pris en compte les répondants ayant déjà occupé un emploi et hors poursuite d'études

Temps pour trouver le premier emploi	Effectif
Immédiatement	1
Entre 1 et 3 mois	5
Entre 4 et 6 mois	2
Entre 7 et 9 mois	1
Total	9

Caractéristiques de l'emploi occupé en décembre 2023

Diplômés en emploi n'ayant pas poursuivi ou repris d'études

Statut de l'emploi	Effectif
CDI	8
Total	8

Catégorie socio-professionnelle	Effectif
Emploi de niveau intermédiaire	5
Ingénieur, cadre, professions intellectuelles supérieures	3
Total	8

Temps de travail

	Effectif
Temps plein	8
Total	8

Intitulé de l'emploi

Assistante responsable qualité	1
Chargé de missions qualité	1
Chargée de missions qualité	1
Exportation qualité et agents de conformité	1
Ingénieur procédés consultant	1
Ingénieur production	1
Responsable de zone dans la production agroalimentaire	1
Responsable équipes production	1
Total	8

Lieu de travail

	Effectif
Auvergne-Rhône-Alpes (AuRA)	5
Autres régions (hors AuRA et IdF)	2
Ile-de-France (IdF)	1
Total	8

Employeur

	Effectif
Une entreprise privée	8
Total	8

Satisfaction par rapport à l'emploi occupé

Diplômés en emploi n'ayant pas poursuivi ou repris d'études

	Tout à fait	Plutôt oui	Plutôt non	Pas du tout	Total
Etes-vous satisfait(e) dans votre emploi des missions à accomplir ?	5	2	1	0	8
Etes-vous satisfait(e) dans votre emploi de votre niveau de responsabilités ?	4	4	0	0	8
Etes-vous satisfait(e) dans votre emploi de votre niveau de rémunération ?	1	2	4	1	8

Satisfaction par rapport à la formation

Etiez-vous satisfait(e) du contenu de votre formation de Master ?	Effectif	%
Tout à fait	5	55,6%
Plutôt oui	4	44,4%
Total	9	100,0%

Sur une échelle de 0 à 10, recommanderiez-vous ce master ?

	0	1	2	3	4	5	6	7	8	9	10	Total
Effectif	0	0	0	0	0	0	0	1	4	2	2	9
%	0,0%	0,0%	0,0%	0,0%	0,0%	0,0%	0,0%	11,1%	44,4%	22,2%	22,2%	100,0%

Non réponse : 0

Moyenne	8,6
---------	-----

Sont pris en compte les répondants n'ayant pas poursuivi d'études après le Master

Votre formation de Master était-elle un bon moyen d'accès à l'emploi ?	Effectif
Plutôt oui	4
Tout à fait	5
Total	9

Votre stage de fin d'études ou votre année d'alternance était-il/elle important(e) dans votre insertion professionnelle ?	Effectif
Plutôt oui	1
Tout à fait	8
Total	9

Adéquation formation-emploi

Diplômés en emploi n'ayant pas poursuivi ou repris d'études

	Tout à fait	Plutôt oui	Plutôt non	Pas du tout	Total
L'emploi que vous occupez au 1er décembre 2023 correspond-il à un niveau bac+5 ?	5	2	1	0	8
L'emploi que vous occupez au 1er décembre 2023 correspond-il à votre domaine de formation ?	5	3	0	0	8
L'emploi que vous occupez au 1er décembre 2023 correspond-il au contenu pédagogique de votre Master ?	3	3	2	0	8