

Lancement de l'enquête	Relances téléphoniques	Traitement de l'enquête	Diffusion des résultats
Décembre 2023	Décembre 2023 à mai 2024	Septembre 2024	Janvier 2025

Parcours	Nombre de diplômés	Nombre de répondants	Taux de réponse
M2 Informatique prcs Systèmes réseaux infra virtuelles	21	12	57,1%
Total :	21	12	57,1%

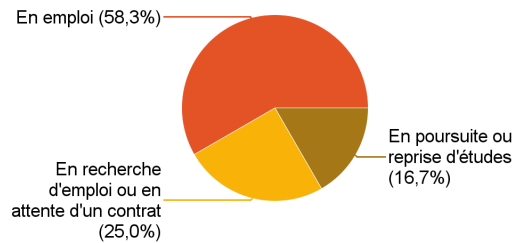
Caractéristiques des répondants

Genre	Effectif
Femme	3
Homme	9
Total	12



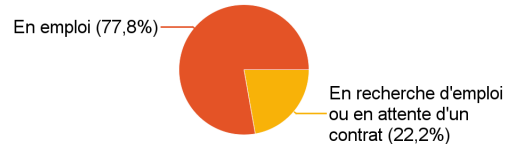
Situation des répondants au moment de l'enquête - décembre 2023

Situation	Effectif
En emploi	7
En recherche d'emploi ou en attente d'un contrat	3
En poursuite ou reprise d'études	2
Total	12



Hors poursuite d'études

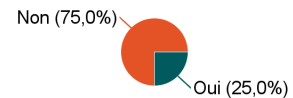
Situation	Effectif
En emploi	7
En recherche d'emploi ou en attente d'un contrat	2
Total	9



Poursuite d'études après l'obtention du diplôme

Type de diplôme	1ère formation suivie après l'obtention du Master	Effectif
Doctorat	Analyse de la sécurité des logiciels de steganographie (Université technologique de Troyes)	1
Doctorat	Modeling Modern Network Traffic for Automated Machine Learning in Network Systems. (ENS de Lyon)	1
Doctorat	Réseaux (ENS de Lyon)	1
	Total	3

	Effectif
Non	9
Oui	3
Total	12



Nombre d'étudiants ayant poursuivi en doctorat en 2022-2023 ou 2023-2024 :

3

Poursuite d'études :	Effectif
En 2022-2023 uniquement	1
En 2022-2023 et en 2023-2024	2
Total	3

Durée d'accès au 1er emploi

Sont pris en compte les répondants ayant déjà occupé un emploi et hors poursuite d'études

Temps pour trouver le premier emploi	Effectif
Immédiatement	4
Entre 1 et 3 mois	3
Total	7

Caractéristiques de l'emploi occupé en décembre 2023

Diplômés en emploi n'ayant pas poursuivi ou repris d'études

Statut de l'emploi	Effectif
CDI	7
Total	7

Catégorie socio-professionnelle	Effectif
Ingénieur, cadre, professions intellectuelles supérieures	7
Total	7

Temps de travail

	Effectif
Temps plein	7
Total	7

Intitulé de l'emploi

Ingénieur réseaux	2
Architecte réseau et sécurité	1
Ingénieur cloud devops	1
Ingénieur devops	1
Ingénieur réseaux et sécurité	1
Ingénieur système linux	1
Total	7

Lieu de travail

	Effectif
Auvergne-Rhône-Alpes (AuRA)	5
Autres régions (hors AuRA et IdF)	2
Total	7

Employeur

	Effectif
Une entreprise privée	7
Total	7

Satisfaction par rapport à l'emploi occupé

Diplômés en emploi n'ayant pas poursuivi ou repris d'études

	Tout à fait	Plutôt oui	Plutôt non	Pas du tout	Total
Etes-vous satisfait(e) dans votre emploi des missions à accomplir ?	4	3	0	0	7
Etes-vous satisfait(e) dans votre emploi de votre niveau de responsabilités ?	3	3	1	0	7
Etes-vous satisfait(e) dans votre emploi de votre niveau de rémunération ?	1	3	3	0	7

Satisfaction par rapport à la formation

Etiez-vous satisfait(e) du contenu de votre formation de Master ?	Effectif	%
Tout à fait	6	50,0%
Plutôt oui	5	41,7%
Plutôt non	1	8,3%
Total	12	100,0%

Sur une échelle de 0 à 10, recommanderiez-vous ce master ?

	0	1	2	3	4	5	6	7	8	9	10	Total
Effectif	0	0	0	0	0	0	1	2	2	3	4	12
%	0,0%	0,0%	0,0%	0,0%	0,0%	0,0%	8,3%	16,7%	16,7%	25,0%	33,3%	100,0%

Non réponse : 0

Moyenne	8,6
---------	-----

Sont pris en compte les répondants n'ayant pas poursuivi d'études après le Master

Votre formation de Master était-elle un bon moyen d'accès à l'emploi ?	Effectif
Pas du tout	1
Plutôt oui	3
Tout à fait	5
Total	9

Votre stage de fin d'études ou votre année d'alternance était-il/elle important(e) dans votre insertion professionnelle ?	Effectif
Plutôt oui	2
Tout à fait	7
Total	9

Adéquation formation-emploi

Diplômés en emploi n'ayant pas poursuivi ou repris d'études

	Tout à fait	Plutôt oui	Plutôt non	Pas du tout	Total
L'emploi que vous occupez au 1er décembre 2023 correspond-il à un niveau bac+5 ?	6	1	0	0	7
L'emploi que vous occupez au 1er décembre 2023 correspond-il à votre domaine de formation ?	7	0	0	0	7
L'emploi que vous occupez au 1er décembre 2023 correspond-il au contenu pédagogique de votre Master ?	3	4	0	0	7