

Le devenir des diplômés de Master 2022

18 mois après l'obtention du diplôme

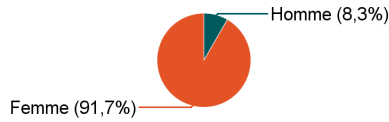
Mention : Master Ingénierie de la santé

Lancement de l'enquête	Relances téléphoniques	Traitement de l'enquête	Diffusion des résultats
Décembre 2023	Décembre 2023 à mai 2024	Septembre 2024	Janvier 2025

Parcours	Nombre de diplômés	Nombre de répondants	Taux de réponse
M2 Ingénierie de la santé prcs Affaires tech&régl dispo méd	25	12	48,0%
Total :	25	12	48,0%

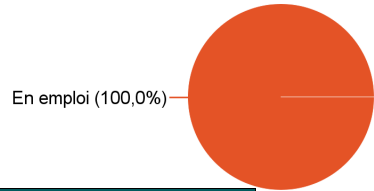
Caractéristiques des répondants

Genre	Effectif
Femme	11
Homme	1
Total	12



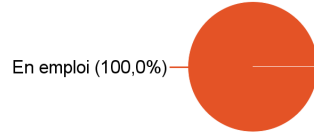
Situation des répondants au moment de l'enquête - décembre 2023

Situation	Effectif
En emploi	12
Total	12



Hors poursuite d'études


Situation	Effectif
En emploi	12
Total	12



Poursuite d'études après l'obtention du diplôme

Type de diplôme	1ère formation suivie après l'obtention du Master	Effectif
	Total	

	Effectif
Non	12
Total	12



Nombre d'étudiants ayant poursuivi en doctorat en 2022-2023 ou 2023-2024 :

0

Poursuite d'études :	Effectif
Total	

Durée d'accès au 1er emploi

Sont pris en compte les répondants ayant déjà occupé un emploi et hors poursuite d'études

Temps pour trouver le premier emploi	Effectif
Immédiatement	4
Entre 1 et 3 mois	5
Entre 4 et 6 mois	2
Entre 10 et 12 mois	1
Total	12

Caractéristiques de l'emploi occupé en décembre 2023

Diplômés en emploi n'ayant pas poursuivi ou repris d'études

Statut de l'emploi	Effectif
CDI	11
Fonctionnaire	1
Total	12

Catégorie socio-professionnelle	Effectif
Ingénieur, cadre, professions intellectuelles supérieures	12
Total	12

Temps de travail

	Effectif
Temps plein	12
Total	12

Intitulé de l'emploi

Chargé d'affaires réglementaires	4
Chargé d'affaires règlementaire et qualité	1
Chargé d'affaires réglementaires international	1
Consultante affaires réglementaires dm	1
Ingénieur affaires réglementaires	1
Ingénieur qualité	1
Ingénieur Réglementaire, Assurance Qualité, Affaires Réglementaires	1
Regulatory affairs engineer	1
Responsable qualité et affaires réglementaires	1
Total	12

Lieu de travail

	Effectif
Auvergne-Rhône-Alpes (AuRA)	11
Autres régions (hors AuRA et IdF)	1
Total	12

Employeur

	Effectif
Une entreprise privée	11
La fonction publique (d'Etat, territoriale ou hospitalière)	1
Total	12

Satisfaction par rapport à l'emploi occupé

Diplômés en emploi n'ayant pas poursuivi ou repris d'études

	Tout à fait	Plutôt oui	Plutôt non	Pas du tout	Total
Etes-vous satisfait(e) dans votre emploi des missions à accomplir ?	7	5	0	0	12
Etes-vous satisfait(e) dans votre emploi de votre niveau de responsabilités ?	8	4	0	0	12
Etes-vous satisfait(e) dans votre emploi de votre niveau de rémunération ?	4	6	2	0	12

Satisfaction par rapport à la formation

Etiez-vous satisfait(e) du contenu de votre formation de Master ?	Effectif	%
Tout à fait	5	41,7%
Plutôt oui	5	41,7%
Plutôt non	2	16,7%
Total	12	100,0%

Sur une échelle de 0 à 10, recommanderiez-vous ce master ?

	0	1	2	3	4	5	6	7	8	9	10	Total
Effectif	0	0	0	0	0	1	1	2	3	0	5	12
%	0,0%	0,0%	0,0%	0,0%	0,0%	8,3%	8,3%	16,7%	25,0%	0,0%	41,7%	100,0%

Non réponse : 0

Moyenne	8,3
---------	-----

Sont pris en compte les répondants n'ayant pas poursuivi d'études après le Master

Votre formation de Master était-elle un bon moyen d'accès à l'emploi ?	Effectif
Plutôt oui	4
Tout à fait	8
Total	12

Votre stage de fin d'études ou votre année d'alternance était-il/elle important(e) dans votre insertion professionnelle ?	Effectif
Plutôt oui	2
Tout à fait	10
Total	12

Adéquation formation-emploi

Diplômés en emploi n'ayant pas poursuivi ou repris d'études

	Tout à fait	Plutôt oui	Plutôt non	Pas du tout	Total
L'emploi que vous occupez au 1er décembre 2023 correspond-il à un niveau bac+5 ?	10	2	0	0	12
L'emploi que vous occupez au 1er décembre 2023 correspond-il à votre domaine de formation ?	11	1	0	0	12
L'emploi que vous occupez au 1er décembre 2023 correspond-il au contenu pédagogique de votre Master ?	9	2	1	0	12