

# Le devenir des diplômés de Master 2022

## 18 mois après l'obtention du diplôme

Mention : Master Ingénierie de la santé

Lancement de l'enquête	Relances téléphoniques	Traitement de l'enquête	Diffusion des résultats
Décembre 2023	Décembre 2023 à mai 2024	Septembre 2024	Janvier 2025

Parcours	Nombre de diplômés	Nombre de répondants	Taux de réponse
M2 Ingénierie de la santé prcs Pharmacie industrielle	61	30	49,2%
<b>Total :</b>	<b>61</b>	<b>30</b>	<b>49,2%</b>

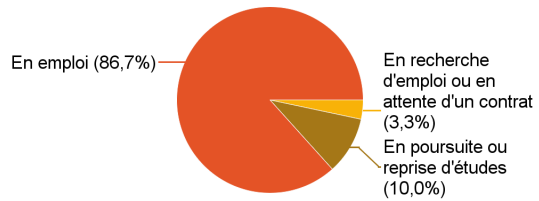
### Caractéristiques des répondants

Genre	Effectif
Femme	17
Homme	13
<b>Total</b>	<b>30</b>



### Situation des répondants au moment de l'enquête - décembre 2023

	Effectif
En emploi	26
En poursuite ou reprise d'études	3
En recherche d'emploi ou en attente d'un contrat	1
<b>Total</b>	<b>30</b>



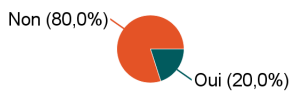
### Hors poursuite d'études

	Effectif
En emploi	23
En recherche d'emploi ou en attente d'un contrat	1
<b>Total</b>	<b>24</b>



### Poursuite d'études après l'obtention du diplôme

	Effectif
Non	24
Oui	6
<b>Total</b>	<b>30</b>



Type de diplôme	1ère formation suivie après l'obtention du Master	Effectif
Doctorat	Diplome de docteur en pharmacie (Université Claude Bernard Lyon 1)	1
Doctorat	Non précisé (Non précisé)	1
Etudes de santé	Thèse de pharmacie (Université Claude Bernard Lyon 1)	2
Etudes de santé	Thèse de pharmacie (Université de Bordeaux)	1
Etudes de santé	Thèse de pharmacie (Université de Rouen Normandie)	1
<b>Total</b>		<b>6</b>



Nombre d'étudiants ayant poursuivi en doctorat en 2022-2023 ou 2023-2024 :

2

Poursuite d'études :	Effectif
En 2022-2023 uniquement	3
En 2022-2023 et en 2023-2024	3
<b>Total</b>	<b>6</b>

## Durée d'accès au 1er emploi

Sont pris en compte les répondants ayant déjà occupé un emploi et hors poursuite d'études

Temps pour trouver le premier emploi	Effectif	%
Immédiatement	3	12,5%
Entre 1 et 3 mois	12	50,0%
Entre 4 et 6 mois	5	20,8%
Entre 7 et 9 mois	1	4,2%
Entre 10 et 12 mois	1	4,2%
Plus d'un an	2	8,3%
<b>Total</b>	<b>24</b>	<b>100,0%</b>

La durée médiane d'accès au 1er emploi est de : 2 mois

La durée moyenne d'accès au 1er emploi est de : 3,7 mois

## Caractéristiques de l'emploi occupé en décembre 2023

Diplômés en emploi n'ayant pas poursuivi ou repris d'études

Statut de l'emploi	Effectif	%
CDI	16	69,6%
CDD	3	13,0%
Intérimaire	2	8,7%
Volontariat international	2	8,7%
<b>Total</b>	<b>23</b>	<b>100,0%</b>

Catégorie socio-professionnelle	Effectif	%
Ingénieur, cadre, professions intellectuelles supérieures	23	100,0%
<b>Total</b>	<b>23</b>	<b>100,0%</b>

### Temps de travail

	Effectif
Temps plein	21
Temps partiel	2
<b>Total</b>	<b>23</b>

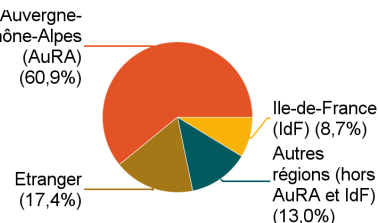
### Intitulé de l'emploi

Pharmacien	2
Chargé aq	1
Chargé assurance qualité fournisseur	1
Chargé d'affaires réglementaires	1
Chargé de conformité réglementaire	1
Chargée d'affaires réglementaires cmc	1
Chef de projet qualification - validation	1
Consultante en qualité	1
Coordinateur support production	1
Eumea regulatory affairs assistant	1
Junior quality manager	1
Pharmacien assure qualité produit	1
Pharmacien coordinateur assurance qualité opérationnelle	1
Pharmacien d'officine	1
Pharmacienne assurance qualité produit	1
Post-marketing vigilance specialist	1
Quality associate	1
Regulatory strategist - intérim	1
Responsable assurance qualité site	1
Responsable scientif. développement procédés purifications de vaccin	1
Spécialiste affaires réglementaires	1
Trainee (establishing the value of rwd in regulatory applications for decision making)	1
<b>Total</b>	<b>23</b>



### Lieu de travail

	Effectif
Auvergne-Rhône-Alpes (AuRA)	14
Etranger	4
Autres régions (hors AuRA et IdF)	3
Ile-de-France (IdF)	2
<b>Total</b>	<b>23</b>



**Salaire net mensuel (primes mensuelles incluses - Hors 13ème mois et primes annuelles) des diplômés occupant un emploi à temps plein en France, hors non réponses**

Nb non réponse : 2

	Effectif	%
Entre 2 000€ et 2 499€	6	40,0%
Entre 2 500€ et 2 999€	6	40,0%
Entre 3 000€ et 3 999€	3	20,0%
<b>Total</b>	<b>15</b>	<b>100,0%</b>

Salaire net mensuel moyen	2 607 €
Salaire net mensuel médian	2 600 €

### Employeur

	Effectif	%
Une entreprise privée	21	91,3%
Une organisation internationale ou une institution de l'Union Européenne	1	4,3%
Une personne exerçant une profession libérale ou un indépendant (avocat(e), notaire, médecin...)	1	4,3%
<b>Total</b>	<b>23</b>	<b>100,0%</b>

## Satisfaction par rapport à l'emploi occupé

### Diplômés en emploi n'ayant pas poursuivi ou repris d'études

	Tout à fait	Plutôt oui	Plutôt non	Pas du tout	Total
Etes-vous satisfait(e) dans votre emploi des missions à accomplir ?	15	8	0	0	23
%	65,2%	34,8%	0,0%	0,0%	100,0%
	Tout à fait	Plutôt oui	Plutôt non	Pas du tout	Total
Etes-vous satisfait(e) dans votre emploi de votre niveau de responsabilités ?	14	6	3	0	23
%	60,9%	26,1%	13,0%	0,0%	100,0%
	Tout à fait	Plutôt oui	Plutôt non	Pas du tout	Total
Etes-vous satisfait(e) dans votre emploi de votre niveau de rémunération ?	6	10	6	1	23
%	26,1%	43,5%	26,1%	4,3%	100,0%

## Satisfaction par rapport à la formation

Etiez-vous satisfait(e) du contenu de votre formation de Master ?	Effectif	%
Tout à fait	6	20,0%
Plutôt oui	18	60,0%
Plutôt non	3	10,0%
Pas du tout	3	10,0%
Total	30	100,0%

Sur une échelle de 0 à 10, recommanderiez-vous ce master ?

	0	1	2	3	4	5	6	7	8	9	10	Total
Effectif	0	0	1	1	1	3	1	4	12	3	4	30
%	0,0%	0,0%	3,3%	3,3%	3,3%	10,0%	3,3%	13,3%	40,0%	10,0%	13,3%	100,0%

Non réponse : 0

Moyenne	7,4
---------	-----

**Sont pris en compte les répondants n'ayant pas poursuivi d'études après le Master**

Votre formation de Master était-elle un bon moyen d'accès à l'emploi ?	Effectif	%
Non concerné	2	8,3%
Pas du tout	1	4,2%
Plutôt non	3	12,5%
Plutôt oui	6	25,0%
Tout à fait	12	50,0%
Total	24	100,0%

Votre stage de fin d'études ou votre année d'alternance était-il/elle important(e) dans votre insertion professionnelle ?	Effectif	%
Non concerné	1	4,2%
Pas du tout	4	16,7%
Plutôt oui	3	12,5%
Tout à fait	16	66,7%
Total	24	100,0%

## Adéquation formation-emploi

### Diplômés en emploi n'ayant pas poursuivi ou repris d'études

	Tout à fait	Plutôt oui	Plutôt non	Pas du tout	Total
L'emploi que vous occupez au 1er décembre 2023 correspond-il à un niveau bac+5 ?	20	3	0	0	23
%	87,0%	13,0%	0,0%	0,0%	100,0%
	Tout à fait	Plutôt oui	Plutôt non	Pas du tout	Total
L'emploi que vous occupez au 1er décembre 2023 correspond-il à votre domaine de formation ?	19	4	0	0	23
%	82,6%	17,4%	0,0%	0,0%	100,0%
	Tout à fait	Plutôt oui	Plutôt non	Pas du tout	Total
L'emploi que vous occupez au 1er décembre 2023 correspond-il au contenu pédagogique de votre Master ?	7	11	2	3	23
%	30,4%	47,8%	8,7%	13,0%	100,0%