

## Le devenir des diplômés de Master 2022 18 mois après l'obtention du diplôme

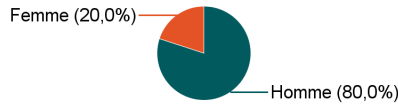
Mention : Master Mathématiques appliquées, statistique

| Lancement de l'enquête | Relances téléphoniques   | Traitement de l'enquête | Diffusion des résultats |
|------------------------|--------------------------|-------------------------|-------------------------|
| Décembre 2023          | Décembre 2023 à mai 2024 | Septembre 2024          | Janvier 2025            |

| Parcours   | Nombre de diplômés | Nombre de répondants | Taux de réponse |
|--|--------------------|----------------------|-----------------|
| M2 Mathématiques appliquées, Stat prcs Stat info et tech num | 14                 | 10                   | 71,4%           |
| <b>Total :</b>   | <b>14</b>          | <b>10</b>            | <b>71,4%</b>    |

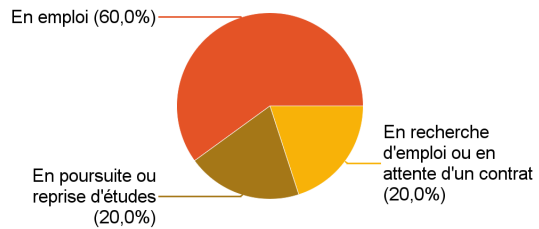
### Caractéristiques des répondants

| Genre        | Effectif  |
|--------------|-----------|
| Femme        | 2         |
| Homme        | 8         |
| <b>Total</b> | <b>10</b> |



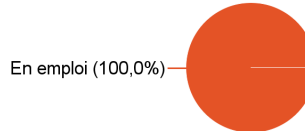
### Situation des répondants au moment de l'enquête - décembre 2023

|  | Effectif  |
|--|-----------|
| En emploi  | 6         |
| En poursuite ou reprise d'études                 | 2         |
| En recherche d'emploi ou en attente d'un contrat | 2         |
| <b>Total</b>                                     | <b>10</b> |



### Hors poursuite d'études

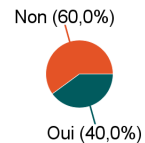
|              | Effectif |
|--------------|----------|
| En emploi    | 6        |
| <b>Total</b> | <b>6</b> |



### Poursuite d'études après l'obtention du diplôme

| Type de diplôme | 1ère formation suivie après l'obtention du Master                         | Effectif |
|-----------------|---|----------|
| Doctorat        | Apprentissage automatique (Université Lumière Lyon 2)                     | 1        |
| Doctorat        | Automatique - Productique (Université Grenoble Alpes)                     | 1        |
| Doctorat        | Intelligence artificielle - détection de mines (INSA Lyon)                | 1        |
| Master 2        | Ingénierie mathématique et science actuarielle (Aix-Marseille Université) | 1        |
| <b>Total</b>    |   | <b>4</b> |

|              | Effectif  |
|--------------|-----------|
| Non          | 6         |
| Oui          | 4         |
| <b>Total</b> | <b>10</b> |



**Nombre d'étudiants ayant poursuivi en doctorat en 2022-2023 ou 2023-2024 :**

**3**

| Poursuite d'études :         | Effectif |
|------------------------------|----------|
| En 2022-2023 uniquement      | 2        |
| En 2022-2023 et en 2023-2024 | 2        |
| <b>Total</b>                 | <b>4</b> |

## Durée d'accès au 1er emploi

Sont pris en compte les répondants ayant déjà occupé un emploi et hors poursuite d'études

| Temps pour trouver le premier emploi | Effectif |
|--------------------------------------|----------|
| Immédiatement                        | 2        |
| Entre 1 et 3 mois                    | 1        |
| Entre 4 et 6 mois                    | 2        |
| Entre 7 et 9 mois                    | 1        |
| Total                                | 6        |

## Caractéristiques de l'emploi occupé en décembre 2023

Diplômés en emploi n'ayant pas poursuivi ou repris d'études

| Statut de l'emploi | Effectif |
|--------------------|----------|
| CDI                | 5        |
| CDD                | 1        |
| Total              | 6        |

| Catégorie socio-professionnelle                           | Effectif |
|---|----------|
| Ingénieur, cadre, professions intellectuelles supérieures | 6        |
| Total   | 6        |

### Temps de travail

|             | Effectif |
|-------------|----------|
| Temps plein | 6        |
| Total       | 6        |

### Intitulé de l'emploi

|                      |   |
|----------------------|---|
| Data scientist       | 3 |
| Ingénieur d'études   | 1 |
| Rx strategy engineer | 1 |
| Statisticien RWE     | 1 |
| Total                | 6 |

### Lieu de travail

|                                   | Effectif |
|-----------------------------------|----------|
| Ile-de-France (IdF)               | 3        |
| Autres régions (hors AuRA et IdF) | 1        |
| Auvergne-Rhône-Alpes (AuRA)       | 1        |
| Etranger                          | 1        |
| Total                             | 6        |

### Employeur

|  | Effectif |
|--|----------|
| Une entreprise privée                              | 5        |
| Une association ou un organisme à but non lucratif | 1        |
| Total  | 6        |

## Satisfaction par rapport à l'emploi occupé

### Diplômés en emploi n'ayant pas poursuivi ou repris d'études

|   | Tout à fait | Plutôt oui | Plutôt non | Pas du tout | Total |
|---|-------------|------------|------------|-------------|-------|
| Etes-vous satisfait(e) dans votre emploi des missions à accomplir ?           | 5           | 1          | 0          | 0           | 6     |
| Etes-vous satisfait(e) dans votre emploi de votre niveau de responsabilités ? | 5           | 1          | 0          | 0           | 6     |
| Etes-vous satisfait(e) dans votre emploi de votre niveau de rémunération ?    | 0           | 5          | 1          | 0           | 6     |

## Satisfaction par rapport à la formation

| Etiez-vous satisfait(e) du contenu de votre formation de Master ? | Effectif  | %             |
|---|-----------|---------------|
| Tout à fait   | 5         | 50,0%         |
| Plutôt oui  | 4         | 40,0%         |
| Plutôt non  | 1         | 10,0%         |
| <b>Total</b>  | <b>10</b> | <b>100,0%</b> |

Sur une échelle de 0 à 10, recommanderiez-vous ce master ?

|          | 0    | 1    | 2    | 3    | 4    | 5    | 6     | 7     | 8     | 9     | 10    | Total  |
|----------|------|------|------|------|------|------|-------|-------|-------|-------|-------|--------|
| Effectif | 0    | 0    | 0    | 0    | 0    | 0    | 1     | 3     | 3     | 2     | 1     | 10     |
| %        | 0,0% | 0,0% | 0,0% | 0,0% | 0,0% | 0,0% | 10,0% | 30,0% | 30,0% | 20,0% | 10,0% | 100,0% |

Non réponse : 0

|         |     |
|---------|-----|
| Moyenne | 7,9 |
|---------|-----|

**Sont pris en compte les répondants n'ayant pas poursuivi d'études après le Master**

| Votre formation de Master était-elle un bon moyen d'accès à l'emploi ? | Effectif |
|--|----------|
| Plutôt oui   | 2        |
| Tout à fait  | 4        |
| <b>Total</b>   | <b>6</b> |

| Votre stage de fin d'études ou votre année d'alternance était-il/elle important (e) dans votre insertion professionnelle ? | Effectif |
|--|----------|
| Tout à fait  | 6        |
| <b>Total</b>   | <b>6</b> |

## Adéquation formation-emploi

### Diplômés en emploi n'ayant pas poursuivi ou repris d'études

|   | Tout à fait | Plutôt oui | Plutôt non | Pas du tout | Total |
|---|-------------|------------|------------|-------------|-------|
| L'emploi que vous occupez au 1er décembre 2023 correspond-il à un niveau bac+5 ?                      | 6           | 0          | 0          | 0           | 6     |
| L'emploi que vous occupez au 1er décembre 2023 correspond-il à votre domaine de formation ?           | 4           | 2          | 0          | 0           | 6     |
| L'emploi que vous occupez au 1er décembre 2023 correspond-il au contenu pédagogique de votre Master ? | 3           | 2          | 1          | 0           | 6     |