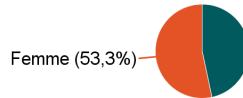


| Lancement de l'enquête | Relances téléphoniques   | Traitement de l'enquête | Diffusion des résultats |
|------------------------|--------------------------|-------------------------|-------------------------|
| Décembre 2023          | Décembre 2023 à mai 2024 | Septembre 2024          | Janvier 2025            |

| Parcours  | Nombre de diplômés | Nombre de répondants | Taux de réponse |
|---|--------------------|----------------------|-----------------|
| M2 Mathématiques et applications prcs Maths générales | 27                 | 15                   | 55,6%           |
| <b>Total :</b>  | <b>27</b>          | <b>15</b>            | <b>55,6%</b>    |

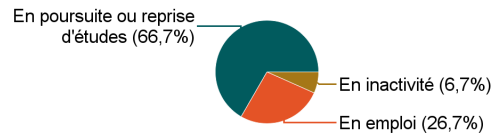
### Caractéristiques des répondants

| Genre        | Effectif  |
|--------------|-----------|
| Femme        | 8         |
| Homme        | 7         |
| <b>Total</b> | <b>15</b> |



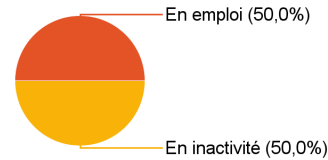
### Situation des répondants au moment de l'enquête - décembre 2023

|                                  | Effectif  |
|----------------------------------|-----------|
| En poursuite ou reprise d'études | 10        |
| En emploi                        | 4         |
| En inactivité                    | 1         |
| <b>Total</b>                     | <b>15</b> |




### Hors poursuite d'études

|               | Effectif |
|---------------|----------|
| En emploi     | 1        |
| En inactivité | 1        |
| <b>Total</b>  | <b>2</b> |



### Poursuite d'études après l'obtention du diplôme

| Type de diplôme      | 1ère formation suivie après l'obtention du Master  | Effectif  |
|----------------------|--|-----------|
| AEU                  | Préparation agrégation maths (Université Claude Bernard Lyon 1)                                  | 1         |
| Année de césure      | Mathématiques fondamentales (Université de Rennes)   | 1         |
| DIU                  | Diplôme Inter Universitaire (Université de Bourgogne)  | 1         |
| DU                   | Préparation concours professeur du 2nd degré (Université Claude Bernard Lyon 1)                  | 1         |
| Master 1             | Mathématiques fondamentales (Université Paris-Saclay)  | 1         |
| Master 2             | Didactique des sciences (Université Claude Bernard Lyon 1)                                       | 1         |
| Master 2             | Logique mathématique et fondements de l'informatique (Université Paris Cité)                     | 1         |
| Master 2             | Mathématiques de l'Assurance, de l'Économie et de la Finance (MASEF) (Université Paris-Dauphine) | 1         |
| Master 2             | Mathématiques en action (École des mines de Saint-Étienne et Université Jean Monnet)             | 1         |
| Master 2             | Mathématiques fondamentales internationales (Université de Grenoble)                             | 1         |
| Master 2             | Mathématiques fondamentales (Université de Rennes)   | 1         |
| Master 2             | Non précisé ( )  | 1         |
| réparation agrégatio | Non précisé (Université Claude Bernard Lyon 1)   | 1         |
| <b>Total</b>         |  | <b>13</b> |



**Nombre d'étudiants ayant poursuivi en doctorat en 2022-2023 ou 2023-2024 :**

0

| Poursuite d'études :         | Effectif  |
|------------------------------|-----------|
| En 2022-2023 uniquement      | 3         |
| En 2022-2023 et en 2023-2024 | 8         |
| En 2023-2024 uniquement      | 2         |
| <b>Total</b>                 | <b>13</b> |

## Durée d'accès au 1er emploi

Sont pris en compte les répondants ayant déjà occupé un emploi et hors poursuite d'études

| Temps pour trouver le premier emploi | Effectif | %      |
|--------------------------------------|----------|--------|
| Immédiatement                        | 1        | 100,0% |
| Total                                | 1        | 100,0% |

La durée médiane d'accès au 1er emploi est de : 0 mois

La durée moyenne d'accès au 1er emploi est de : 0 mois

## Caractéristiques de l'emploi occupé en décembre 2023

Diplômés en emploi n'ayant pas poursuivi ou repris d'études

| Statut de l'emploi | Effectif | %      |
|--------------------|----------|--------|
| Fonctionnaire      | 1        | 100,0% |
| Total              | 1        | 100,0% |

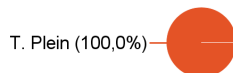
| Catégorie socio-professionnelle                           | Effectif | %      |
|---|----------|--------|
| Ingénieur, cadre, professions intellectuelles supérieures | 1        | 100,0% |
| Total   | 1        | 100,0% |

### Intitulé de l'emploi

|  |   |
|--|---|
| Professeur de mathématiques stagiaire dans le second degré | 1 |
| Total  | 1 |

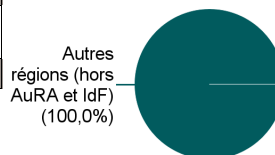
### Temps de travail

|                   | Effectif |
|-------------------|----------|
| T. Plein (100,0%) | 1        |
| Total             | 1        |



### Lieu de travail

|                                   | Effectif |
|-----------------------------------|----------|
| Autres régions (hors AuRA et IdF) | 1        |
| Total                             | 1        |



**Salaire net mensuel (primes mensuelles incluses - Hors 13ème mois et primes annuelles) des diplômés occupant un emploi à temps plein en France, hors non réponses**

Nb non réponse : 0

|                        | Effectif | %      | Salaire net mensuel moyen | Salaire net mensuel médian |
|------------------------|----------|--------|---------------------------|----------------------------|
| Entre 2 000€ et 2 499€ | 1        | 100,0% | 2 114 €                   | 2 114 €                    |
| Total                  | 1        | 100,0% |                           |                            |

### Employeur

|   | Effectif | %      |
|---|----------|--------|
| La fonction publique (d'Etat, territoriale ou hospitalière) | 1        | 100,0% |
| Total   | 1        | 100,0% |

## Satisfaction par rapport à l'emploi occupé

### Diplômés en emploi n'ayant pas poursuivi ou repris d'études

|   | Tout à fait | Plutôt oui | Plutôt non | Pas du tout | Total  |
|---|-------------|------------|------------|-------------|--------|
| Etes-vous satisfait(e) dans votre emploi des missions à accomplir ?           | 1           | 0          | 0          | 0           | 1      |
| %   | 100,0%      | 0,0%       | 0,0%       | 0,0%        | 100,0% |
|   | Tout à fait | Plutôt oui | Plutôt non | Pas du tout | Total  |
| Etes-vous satisfait(e) dans votre emploi de votre niveau de responsabilités ? | 1           | 0          | 0          | 0           | 1      |
| %   | 100,0%      | 0,0%       | 0,0%       | 0,0%        | 100,0% |
|   | Tout à fait | Plutôt oui | Plutôt non | Pas du tout | Total  |
| Etes-vous satisfait(e) dans votre emploi de votre niveau de rémunération ?    | 0           | 1          | 0          | 0           | 1      |
| %   | 0,0%        | 100,0%     | 0,0%       | 0,0%        | 100,0% |

## Satisfaction par rapport à la formation

| Etiez-vous satisfait(e) du contenu de votre formation de Master ? | Effectif | %      |
|---|----------|--------|
| Tout à fait   | 8        | 53,3%  |
| Plutôt oui  | 5        | 33,3%  |
| Plutôt non  | 1        | 6,7%   |
| Non précisé   | 1        | 6,7%   |
| Total   | 15       | 100,0% |

Sur une échelle de 0 à 10, recommanderiez-vous ce master ?

|          | 0    | 1    | 2    | 3    | 4    | 5    | 6     | 7     | 8     | 9     | 10    | Total  |
|----------|------|------|------|------|------|------|-------|-------|-------|-------|-------|--------|
| Effectif | 0    | 0    | 0    | 0    | 0    | 1    | 2     | 2     | 4     | 2     | 3     | 15     |
| %        | 0,0% | 0,0% | 0,0% | 0,0% | 0,0% | 6,7% | 13,3% | 13,3% | 26,7% | 13,3% | 20,0% | 100,0% |

Non réponse : 01

|         |     |
|---------|-----|
| Moyenne | 7,9 |
|---------|-----|

**Sont pris en compte les répondants n'ayant pas poursuivi d'études après le Master**

| Votre formation de Master était-elle un bon moyen d'accès à l'emploi ? | Effectif | %      |
|--|----------|--------|
| Plutôt oui   | 2        | 100,0% |
| Total  | 2        | 100,0% |

| Votre stage de fin d'études ou votre année d'alternance était-il/elle important (e) dans votre insertion professionnelle ? | Effectif | %      |
|--|----------|--------|
| Pas du tout  | 1        | 50,0%  |
| Plutôt oui   | 1        | 50,0%  |
| Total  | 2        | 100,0% |

## Adéquation formation-emploi

### Diplômés en emploi n'ayant pas poursuivi ou repris d'études

|   | Tout à fait | Plutôt oui | Plutôt non | Pas du tout | Total  |
|---|-------------|------------|------------|-------------|--------|
| L'emploi que vous occupez au 1er décembre 2023 correspond-il à un niveau bac+5 ?                      | 1           | 0          | 0          | 0           | 1      |
| %   | 100,0%      | 0,0%       | 0,0%       | 0,0%        | 100,0% |
|   | Tout à fait | Plutôt oui | Plutôt non | Pas du tout | Total  |
| L'emploi que vous occupez au 1er décembre 2023 correspond-il à votre domaine de formation ?           | 1           | 0          | 0          | 0           | 1      |
| %   | 100,0%      | 0,0%       | 0,0%       | 0,0%        | 100,0% |
|   | Tout à fait | Plutôt oui | Plutôt non | Pas du tout | Total  |
| L'emploi que vous occupez au 1er décembre 2023 correspond-il au contenu pédagogique de votre Master ? | 0           | 1          | 0          | 0           | 1      |
| %   | 0,0%        | 100,0%     | 0,0%       | 0,0%        | 100,0% |