

Lancement de l'enquête	Relances téléphoniques	Traitement de l'enquête	Diffusion des résultats
Décembre 2023	Décembre 2023 à mai 2024	Septembre 2024	Janvier 2025

Parcours	Nombre de diplômés	Nombre de répondants	Taux de réponse
M2 Mécanique prcs Biomécanique	19	14	73,7%
<b>Total :</b>	<b>19</b>	<b>14</b>	<b>73,7%</b>

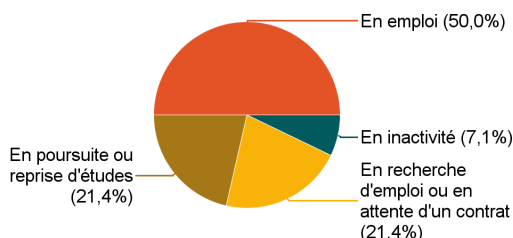
### Caractéristiques des répondants

Genre	Effectif
Femme	7
Homme	7
<b>Total</b>	<b>14</b>



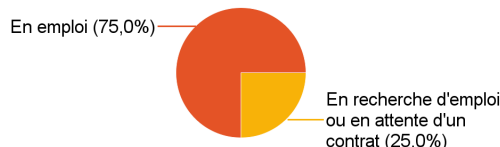
### Situation des répondants au moment de l'enquête - décembre 2023

	Effectif
En emploi	7
En poursuite ou reprise d'études	3
En recherche d'emploi ou en attente d'un contrat	3
En inactivité	1
<b>Total</b>	<b>14</b>



### Hors poursuite d'études

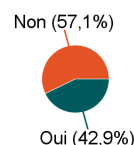
	Effectif
En emploi	6
En recherche d'emploi ou en attente d'un contrat	2
<b>Total</b>	<b>8</b>



### Poursuite d'études après l'obtention du diplôme

Type de diplôme	1ère formation suivie après l'obtention du Master	Effectif
DIU	Médecine du sport (Université de Strasbourg)	1
Doctorat	Biomécanique (École de technologie supérieure de Montréal)	1
Etudes de santé	Internat en médecine (Université Claude Bernard Lyon 1)	1
Master 2	Informatique et robotique (Université Claude Bernard Lyon 1)	1
Master 2	Management des administrations et des entreprises (EM Strasbourg)	1
MBA	Développement jeux vidéo (Gaming campus)	1
<b>Total</b>		<b>6</b>

	Effectif
Non	8
Oui	6
<b>Total</b>	<b>14</b>



**Nombre d'étudiants ayant poursuivi en doctorat en 2022-2023 ou 2023-2024 :**

1

Poursuite d'études :	Effectif
En 2022-2023 uniquement	3
En 2022-2023 et en 2023-2024	2
En 2023-2024 uniquement	1
<b>Total</b>	<b>6</b>

## Durée d'accès au 1er emploi

Sont pris en compte les répondants ayant déjà occupé un emploi et hors poursuite d'études

Temps pour trouver le premier emploi	Effectif
Immédiatement	2
Entre 1 et 3 mois	1
Entre 4 et 6 mois	4
Non précisé	1
<b>Total</b>	<b>8</b>

## Caractéristiques de l'emploi occupé en décembre 2023

Diplômés en emploi n'ayant pas poursuivi ou repris d'études

Statut de l'emploi	Effectif
CDI	4
Profession libérale, indépendant, chef d'entreprise, autoentrepreneur	2
<b>Total</b>	<b>6</b>

Catégorie socio-professionnelle	Effectif
Ingénieur, cadre, professions intellectuelles supérieures	4
Profession libérale	2
<b>Total</b>	<b>6</b>

### Temps de travail

	Effectif
Temps plein	5
Temps partiel	1
<b>Total</b>	<b>6</b>

### Intitulé de l'emploi

Ostéopathe	2
Ingénieur développement et production	1
Ingénieure calcul en recherche dans l'aéronautique	1
Ingénieure de recherche	1
Ingénieure industrie de la santé - cheffe de projet	1
<b>Total</b>	<b>6</b>

### Lieu de travail

	Effectif
Auvergne-Rhône-Alpes (AuRA)	3
Ile-de-France (IdF)	2
Autres régions (hors AuRA et IdF)	1
<b>Total</b>	<b>6</b>

### Employeur

	Effectif
Une entreprise privée	4
Vous-même (indépendant, autoentrepreneur, profession libérale, freelance)	2
<b>Total</b>	<b>6</b>

## Satisfaction par rapport à l'emploi occupé

### Diplômés en emploi n'ayant pas poursuivi ou repris d'études

	Tout à fait	Plutôt oui	Plutôt non	Pas du tout	Total
Etes-vous satisfait(e) dans votre emploi des missions à accomplir ?	5	1	0	0	6
Etes-vous satisfait(e) dans votre emploi de votre niveau de responsabilités ?	4	2	0	0	6
Etes-vous satisfait(e) dans votre emploi de votre niveau de rémunération ?	3	2	1	0	6

## Satisfaction par rapport à la formation

Etiez-vous satisfait(e) du contenu de votre formation de Master ?	Effectif	%
Tout à fait	3	21,4%
Plutôt oui	8	57,1%
Plutôt non	3	21,4%
<b>Total</b>	<b>14</b>	<b>100,0%</b>

Sur une échelle de 0 à 10, recommanderiez-vous ce master ?

	0	1	2	3	4	5	6	7	8	9	10	Total
Effectif	0	0	0	1	0	2	3	3	3	1	1	14
%	0,0%	0,0%	0,0%	7,1%	0,0%	14,3%	21,4%	21,4%	21,4%	7,1%	7,1%	100,0%

Non réponse : 0

Moyenne	6,8
---------	-----

**Sont pris en compte les répondants n'ayant pas poursuivi d'études après le Master**

Votre formation de Master était-elle un bon moyen d'accès à l'emploi ?	Effectif
Pas du tout	1
Plutôt oui	4
Tout à fait	3
<b>Total</b>	<b>8</b>

Votre stage de fin d'études ou votre année d'alternance était-il/elle important(e) dans votre insertion professionnelle ?	Effectif
Pas du tout	1
Plutôt non	1
Plutôt oui	3
Tout à fait	3
<b>Total</b>	<b>8</b>

## Adéquation formation-emploi

### Diplômés en emploi n'ayant pas poursuivi ou repris d'études

	Tout à fait	Plutôt oui	Plutôt non	Pas du tout	Total
L'emploi que vous occupez au 1er décembre 2023 correspond-il à un niveau bac+5 ?	6	0	0	0	6
L'emploi que vous occupez au 1er décembre 2023 correspond-il à votre domaine de formation ?	2	1	0	3	6
L'emploi que vous occupez au 1er décembre 2023 correspond-il au contenu pédagogique de votre Master ?	1	2	2	1	6