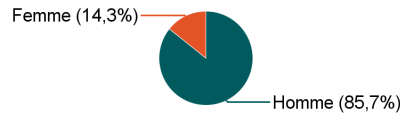


Lancement de l'enquête	Relances téléphoniques	Traitement de l'enquête	Diffusion des résultats
Décembre 2023	Décembre 2023 à mai 2024	Septembre 2024	Janvier 2025

Parcours	Nombre de diplômés	Nombre de répondants	Taux de réponse
M2 Mécanique prcs Mécaniques des fluides et énergétique	16	7	43,8%
<b>Total :</b>	<b>16</b>	<b>7</b>	<b>43,8%</b>

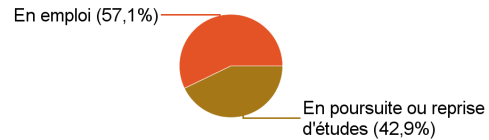
### Caractéristiques des répondants

Genre	Effectif
Femme	1
Homme	6
<b>Total</b>	<b>7</b>



### Situation des répondants au moment de l'enquête - décembre 2023

	Effectif
En emploi	4
En poursuite ou reprise d'études	3
<b>Total</b>	<b>7</b>



### Hors poursuite d'études

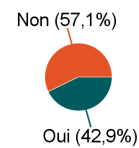
	Effectif
En emploi	4
<b>Total</b>	<b>4</b>



### Poursuite d'études après l'obtention du diplôme

Type de diplôme	1ère formation suivie après l'obtention du Master	Effectif
Doctorat	Mécanique des fluides (Université Claude Bernard Lyon 1)	1
Doctorat	Prévision des risques naturels (Université Gustave Eiffel)	1
Licence	Philosophie ( )	1
<b>Total</b>		<b>3</b>

	Effectif
Non	4
Oui	3
<b>Total</b>	<b>7</b>



Nombre d'étudiants ayant poursuivi en doctorat en 2022-2023 ou 2023-2024 :

2

Poursuite d'études :	Effectif
En 2022-2023 et en 2023-2024	2
En 2023-2024 uniquement	1
<b>Total</b>	<b>3</b>

## Durée d'accès au 1er emploi

Sont pris en compte les répondants ayant déjà occupé un emploi et hors poursuite d'études

Temps pour trouver le premier emploi	Effectif
Immédiatement	1
Entre 1 et 3 mois	3
Total	4

## Caractéristiques de l'emploi occupé en décembre 2023

Diplômés en emploi n'ayant pas poursuivi ou repris d'études

Statut de l'emploi	Effectif
CDI	4
Total	4

Catégorie socio-professionnelle	Effectif
Ingénieur, cadre, professions intellectuelles supérieures	4
Total	4

### Temps de travail

	Effectif
Temps plein	4
Total	4

### Intitulé de l'emploi

Ingénieur calcul mécanique	1
Ingénieur de calcul de tuyauterie	1
Ingénieur mécanique et gestion des produits	1
Ingénieur modélisation inter-systèmes	1
Total	4

### Lieu de travail

	Effectif
Ile-de-France (IdF)	2
Autres régions (hors AuRA et IdF)	1
Auvergne-Rhône-Alpes (AuRA)	1
Total	4

### Employeur

	Effectif
Une entreprise privée	4
Total	4

## Satisfaction par rapport à l'emploi occupé

### Diplômés en emploi n'ayant pas poursuivi ou repris d'études

	Tout à fait	Plutôt oui	Plutôt non	Pas du tout	Total
Etes-vous satisfait(e) dans votre emploi des missions à accomplir ?	2	2	0	0	4
Etes-vous satisfait(e) dans votre emploi de votre niveau de responsabilités ?	3	1	0	0	4
Etes-vous satisfait(e) dans votre emploi de votre niveau de rémunération ?	1	3	0	0	4

## Satisfaction par rapport à la formation

Etiez-vous satisfait(e) du contenu de votre formation de Master ?	Effectif	%
Tout à fait	1	14,3%
Plutôt oui	6	85,7%
<b>Total</b>	<b>7</b>	<b>100,0%</b>

Sur une échelle de 0 à 10, recommanderiez-vous ce master ?

	0	1	2	3	4	5	6	7	8	9	10	Total
Effectif	0	0	0	0	0	0	2	2	3	0	0	7
%	0,0%	0,0%	0,0%	0,0%	0,0%	0,0%	28,6%	28,6%	42,9%	0,0%	0,0%	100,0%

Non réponse : 0

Moyenne	7,1
---------	-----

**Sont pris en compte les répondants n'ayant pas poursuivi d'études après le Master**

Votre formation de Master était-elle un bon moyen d'accès à l'emploi ?	Effectif
Non concerné	1
Plutôt oui	2
Tout à fait	1
<b>Total</b>	<b>4</b>

Votre stage de fin d'études ou votre année d'alternance était-il/elle important(e) dans votre insertion professionnelle ?	Effectif
Plutôt non	2
Plutôt oui	2
<b>Total</b>	<b>4</b>

## Adéquation formation-emploi

### Diplômés en emploi n'ayant pas poursuivi ou repris d'études

	Tout à fait	Plutôt oui	Plutôt non	Pas du tout	Total
L'emploi que vous occupez au 1er décembre 2023 correspond-il à un niveau bac+5 ?	4	0	0	0	4
L'emploi que vous occupez au 1er décembre 2023 correspond-il à votre domaine de formation ?	2	2	0	0	4
L'emploi que vous occupez au 1er décembre 2023 correspond-il au contenu pédagogique de votre Master ?	0	2	2	0	4