

Le devenir des diplômés de Master 2022

18 mois après l'obtention du diplôme

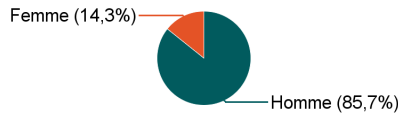
Mention : Master MIAGE

Lancement de l'enquête	Relances téléphoniques	Traitement de l'enquête	Diffusion des résultats
Décembre 2023	Décembre 2023 à mai 2024	Septembre 2024	Janvier 2025

Parcours	Nombre de diplômés	Nombre de répondants	Taux de réponse
M2 MIAGE prcs Business Intelligence	18	7	38,9%
Total :	18	7	38,9%

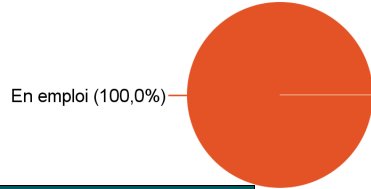
Caractéristiques des répondants

Genre	Effectif
Femme	1
Homme	6
Total	7



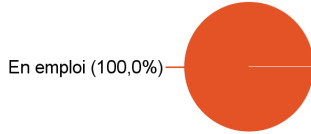
Situation des répondants au moment de l'enquête - décembre 2023

Situation	Effectif
En emploi	7
Total	7



Hors poursuite d'études


Situation	Effectif
En emploi	7
Total	7



Poursuite d'études après l'obtention du diplôme

Type de diplôme	1ère formation suivie après l'obtention du Master	Effectif
	Total	

Réponse	Effectif
Non	7
Total	7



Nombre d'étudiants ayant poursuivi en doctorat en 2022-2023 ou 2023-2024 :

0

Poursuite d'études :	Effectif
Total	

Durée d'accès au 1er emploi

Sont pris en compte les répondants ayant déjà occupé un emploi et hors poursuite d'études

Temps pour trouver le premier emploi	Effectif
Immédiatement	6
Entre 1 et 3 mois	1
Total	7

Caractéristiques de l'emploi occupé en décembre 2023

Diplômés en emploi n'ayant pas poursuivi ou repris d'études

Statut de l'emploi	Effectif
CDI	7
Total	7

Catégorie socio-professionnelle	Effectif
Ingénieur, cadre, professions intellectuelles supérieures	7
Total	7

Temps de travail

	Effectif
Temps plein	7
Total	7

Intitulé de l'emploi

Chef de projet en informatique	1
Data analyst	1
Flux financiers	1
Ingénieur assurance qualité	1
Ingénieur d'implémentation	1
Non précisé	1
Normale	1
Total	7

Lieu de travail

	Effectif
Auvergne-Rhône-Alpes (AuRA)	3
Etranger	3
Ile-de-France (IdF)	1
Total	7

Employeur

	Effectif
Une entreprise privée	4
Une entreprise publique (La Poste, SNCF, EDF, France Télévisions...)	2
Une organisation internationale ou une institution de l'Union Européenne	1
Total	7

Satisfaction par rapport à l'emploi occupé

Diplômés en emploi n'ayant pas poursuivi ou repris d'études

	Tout à fait	Plutôt oui	Plutôt non	Pas du tout	Total
Etes-vous satisfait(e) dans votre emploi des missions à accomplir ?	3	3	1	0	7
Etes-vous satisfait(e) dans votre emploi de votre niveau de responsabilités ?	2	4	1	0	7
Etes-vous satisfait(e) dans votre emploi de votre niveau de rémunération ?	2	1	3	1	7

Satisfaction par rapport à la formation

Etiez-vous satisfait(e) du contenu de votre formation de Master ?	Effectif	%
Tout à fait	6	85,7%
Plutôt oui	1	14,3%
Total	7	100,0%

Sur une échelle de 0 à 10, recommanderiez-vous ce master ?

	0	1	2	3	4	5	6	7	8	9	10	Total
Effectif	0	0	0	0	0	0	0	1	0	2	4	7
%	0,0%	0,0%	0,0%	0,0%	0,0%	0,0%	0,0%	14,3%	0,0%	28,6%	57,1%	100,0%

Non réponse : 0

Moyenne	9,3
---------	-----

Sont pris en compte les répondants n'ayant pas poursuivi d'études après le Master

Votre formation de Master était-elle un bon moyen d'accès à l'emploi ?	Effectif
Pas du tout	1
Plutôt non	1
Plutôt oui	2
Tout à fait	3
Total	7

Votre stage de fin d'études ou votre année d'alternance était-il/elle important(e) dans votre insertion professionnelle ?	Effectif
Non concerné	1
Pas du tout	1
Plutôt non	1
Tout à fait	4
Total	7

Adéquation formation-emploi

Diplômés en emploi n'ayant pas poursuivi ou repris d'études

	Tout à fait	Plutôt oui	Plutôt non	Pas du tout	Total
L'emploi que vous occupez au 1er décembre 2023 correspond-il à un niveau bac+5 ?	7	0	0	0	7
L'emploi que vous occupez au 1er décembre 2023 correspond-il à votre domaine de formation ?	6	1	0	0	7
L'emploi que vous occupez au 1er décembre 2023 correspond-il au contenu pédagogique de votre Master ?	5	1	1	0	7