

Lancement de l'enquête	Relances téléphoniques	Traitement de l'enquête	Diffusion des résultats
Décembre 2023	Décembre 2023 à mai 2024	Septembre 2024	Janvier 2025

Parcours	Nombre de diplômés	Nombre de répondants	Taux de réponse
M2 Microbio prcs Microbio moléculaire, pathogénie, écologie	21	16	76,2%
Total :	21	16	76,2%

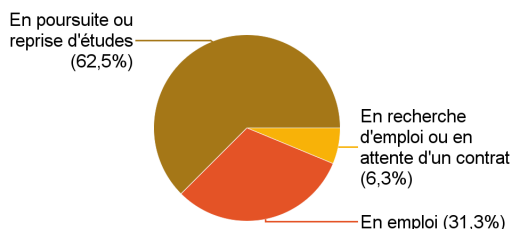
Caractéristiques des répondants

Genre	Effectif
Femme	9
Homme	7
Total	16



Situation des répondants au moment de l'enquête - décembre 2023

	Effectif
En poursuite ou reprise d'études	10
En emploi	5
En recherche d'emploi ou en attente d'un contrat	1
Total	16



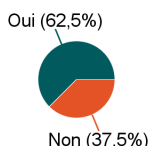
Hors poursuite d'études

	Effectif
En emploi	5
En recherche d'emploi ou en attente d'un contrat	1
Total	6



Poursuite d'études après l'obtention du diplôme

	Effectif
Oui	10
Non	6
Total	16



Type de diplôme	1ère formation suivie après l'obtention du Master	Effectif
Doctorat	Biologie (Université Claude Bernard Lyon 1)	1
Doctorat	Microbiologie (Université Claude Bernard Lyon 1)	1
Doctorat	Microbiologie (Université de Montpellier)	2
Doctorat	Microbiologie (Université Picardie Jules Verne)	1
Doctorat	Microbiologie (VetAgro Sup)	1
Doctorat	Océanographie microbienne (Aix-Marseille Université)	1
Doctorat	Virologie et Biologie Cellulaire (Non précisé)	1
Etudes de santé	DES de médecine - spécialité anatomie et cytologie pathologique (Université Claude Bernard Lyon 1)	1
Etudes de santé	Médecine (Université Claude Bernard Lyon 1)	1
Total		10



Nombre d'étudiants ayant poursuivi en doctorat en 2022-2023 ou 2023-2024 :

8

Poursuite d'études :	Effectif
En 2022-2023 et en 2023-2024	8
En 2023-2024 uniquement	2
Total	10

Durée d'accès au 1er emploi

Sont pris en compte les répondants ayant déjà occupé un emploi et hors poursuite d'études

Temps pour trouver le premier emploi	Effectif	%
Immédiatement	2	33,3%
Entre 4 et 6 mois	3	50,0%
Non précisé	1	16,7%
Total	6	100,0%

La durée médiane d'accès au 1er emploi est de : 4 mois
La durée moyenne d'accès au 1er emploi est de : 2,8 mois

Caractéristiques de l'emploi occupé en décembre 2023

Diplômés en emploi n'ayant pas poursuivi ou repris d'études

Statut de l'emploi	Effectif	%
CDD	4	80,0%
CDI	1	20,0%
Total	5	100,0%

Catégorie socio-professionnelle	Effectif	%
Ingénieur, cadre, professions intellectuelles supérieures	4	80,0%
Employé	1	20,0%
Total	5	100,0%

Temps de travail



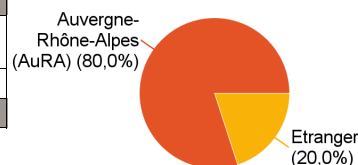
	Effectif
Temps plein	5
Total	5

Intitulé de l'emploi

Assistant ingénieur	1
Ingénieur d'étude responsable technique	1
Laboratory scientist	1
Serveuse	1
Testeur en informatique	1
Total	5

Lieu de travail

	Effectif
Auvergne-Rhône-Alpes (AuRA)	4
Etranger	1
Total	5



Salaire net mensuel (primes mensuelles incluses - Hors 13ème mois et primes annuelles) des diplômés occupant un emploi à temps plein en France, hors non réponses

Nb non réponse : 1

	Effectif	%		
Entre 1 500€ et 1 999€	2	66,7%	Salaire net mensuel moyen	1 933 €
Entre 2 500€ et 2 999€	1	33,3%	Salaire net mensuel médian	1 600 €
Total	3	100,0%		

Employeur

	Effectif	%
La fonction publique (d'Etat, territoriale ou hospitalière)	3	60,0%
Une entreprise privée	2	40,0%
Total	5	100,0%

Satisfaction par rapport à l'emploi occupé

Diplômés en emploi n'ayant pas poursuivi ou repris d'études

	Tout à fait	Plutôt oui	Plutôt non	Pas du tout	Total
Etes-vous satisfait(e) dans votre emploi des missions à accomplir ?	3	1	0	1	5
%	60,0%	20,0%	0,0%	20,0%	100,0%
	Tout à fait	Plutôt oui	Plutôt non	Pas du tout	Total
Etes-vous satisfait(e) dans votre emploi de votre niveau de responsabilités ?	3	1	1	0	5
%	60,0%	20,0%	20,0%	0,0%	100,0%
	Tout à fait	Plutôt oui	Plutôt non	Pas du tout	Total
Etes-vous satisfait(e) dans votre emploi de votre niveau de rémunération ?	2	0	2	1	5
%	40,0%	0,0%	40,0%	20,0%	100,0%

Satisfaction par rapport à la formation

Etiez-vous satisfait(e) du contenu de votre formation de Master ?	Effectif	%
Tout à fait	9	56,3%
Plutôt oui	6	37,5%
Plutôt non	1	6,3%
Total	16	100,0%

Sur une échelle de 0 à 10, recommanderiez-vous ce master ?

	0	1	2	3	4	5	6	7	8	9	10	Total
Effectif	0	1	0	0	0	1	1	1	6	5	1	16
%	0,0%	6,3%	0,0%	0,0%	0,0%	6,3%	6,3%	6,3%	37,5%	31,3%	6,3%	100,0%

Non réponse : 0

Moyenne	7,6
---------	-----

Sont pris en compte les répondants n'ayant pas poursuivi d'études après le Master

Votre formation de Master était-elle un bon moyen d'accès à l'emploi ?	Effectif	%
Pas du tout	1	16,7%
Plutôt non	1	16,7%
Plutôt oui	3	50,0%
Tout à fait	1	16,7%
Total	6	100,0%

Votre stage de fin d'études ou votre année d'alternance était-il/elle important(e) dans votre insertion professionnelle ?	Effectif	%
Plutôt oui	3	50,0%
Tout à fait	3	50,0%
Total	6	100,0%

Adéquation formation-emploi

Diplômés en emploi n'ayant pas poursuivi ou repris d'études

	Tout à fait	Plutôt oui	Plutôt non	Pas du tout	Total
L'emploi que vous occupez au 1er décembre 2023 correspond-il à un niveau bac+5 ?	2	1	1	1	5
%	40,0%	20,0%	20,0%	20,0%	100,0%
	Tout à fait	Plutôt oui	Plutôt non	Pas du tout	Total
L'emploi que vous occupez au 1er décembre 2023 correspond-il à votre domaine de formation ?	1	2	0	2	5
%	20,0%	40,0%	0,0%	40,0%	100,0%
	Tout à fait	Plutôt oui	Plutôt non	Pas du tout	Total
L'emploi que vous occupez au 1er décembre 2023 correspond-il au contenu pédagogique de votre Master ?	0	2	1	2	5
%	0,0%	40,0%	20,0%	40,0%	100,0%