

Lancement de l'enquête	Relances téléphoniques	Traitement de l'enquête	Diffusion des résultats
Décembre 2023	Décembre 2023 à mai 2024	Septembre 2024	Janvier 2025

Parcours	Nombre de diplômés	Nombre de répondants	Taux de réponse
M2 Neurosciences prcs Neurophysio percept éval sensorielle	11	8	72,7%
Total :	11	8	72,7%

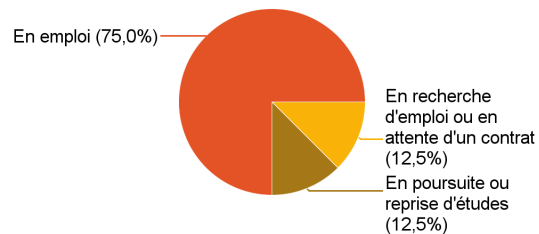
Caractéristiques des répondants

Genre	Effectif
Femme	6
Homme	2
Total	8



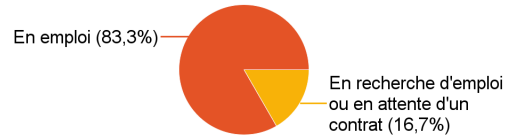
Situation des répondants au moment de l'enquête - décembre 2023

	Effectif
En emploi	6
En poursuite ou reprise d'études	1
En recherche d'emploi ou en attente d'un contrat	1
Total	8



Hors poursuite d'études

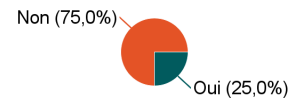
	Effectif
En emploi	5
En recherche d'emploi ou en attente d'un contrat	1
Total	6



Poursuite d'études après l'obtention du diplôme

Type de diplôme	1ère formation suivie après l'obtention du Master	Effectif
Master 2	Commerce (Business school)	1
Mastère spécialisé	Innovation santé (Kedge business school)	1
	Total	2

	Effectif
Non	6
Oui	2
Total	8



Nombre d'étudiants ayant poursuivi en doctorat en 2022-2023 ou 2023-2024 :

0

Poursuite d'études :	Effectif
En 2022-2023 uniquement	1
En 2023-2024 uniquement	1
Total	2

Durée d'accès au 1er emploi

Sont pris en compte les répondants ayant déjà occupé un emploi et hors poursuite d'études

Temps pour trouver le premier emploi	Effectif
Immédiatement	4
Entre 1 et 3 mois	1
Entre 7 et 9 mois	1
Total	6

Caractéristiques de l'emploi occupé en décembre 2023

Diplômés en emploi n'ayant pas poursuivi ou repris d'études

Statut de l'emploi	Effectif
CDI	3
CDD	2
Total	5

Catégorie socio-professionnelle	Effectif
Ingénieur, cadre, professions intellectuelles supérieures	5
Total	5

Intitulé de l'emploi

Chargé d'études	1
Chargé d'études en analyse sensorielle	1
Cheffe de projet en étude consommateur	1
Project executive	1
Research manager	1
Total	5

Temps de travail

	Effectif
Temps plein	5
Total	5

Lieu de travail

	Effectif
Autres régions (hors AuRA et IdF)	2
Ile-de-France (IdF)	2
Auvergne-Rhône-Alpes (AuRA)	1
Total	5

Employeur

	Effectif
Une entreprise privée	5
Total	5

Satisfaction par rapport à l'emploi occupé

Diplômés en emploi n'ayant pas poursuivi ou repris d'études

	Tout à fait	Plutôt oui	Plutôt non	Pas du tout	Total
Etes-vous satisfait(e) dans votre emploi des missions à accomplir ?	1	3	1	0	5
Etes-vous satisfait(e) dans votre emploi de votre niveau de responsabilités ?	2	3	0	0	5
Etes-vous satisfait(e) dans votre emploi de votre niveau de rémunération ?	1	0	4	0	5

Satisfaction par rapport à la formation

Etiez-vous satisfait(e) du contenu de votre formation de Master ?	Effectif	%
Tout à fait	3	37,5%
Plutôt oui	4	50,0%
Plutôt non	1	12,5%
Total	8	100,0%

Sur une échelle de 0 à 10, recommanderiez-vous ce master ?

	0	1	2	3	4	5	6	7	8	9	10	Total
Effectif	0	0	0	0	1	2	3	1	1	0	0	8
%	0,0%	0,0%	0,0%	0,0%	12,5%	25,0%	37,5%	12,5%	12,5%	0,0%	0,0%	100,0%

Non réponse : 0

Moyenne	5,9
---------	-----

Sont pris en compte les répondants n'ayant pas poursuivi d'études après le Master

Votre formation de Master était-elle un bon moyen d'accès à l'emploi ?	Effectif
Plutôt non	3
Plutôt oui	3
Total	6

Votre stage de fin d'études ou votre année d'alternance était-il/elle important(e) dans votre insertion professionnelle ?	Effectif
Plutôt non	1
Tout à fait	5
Total	6

Adéquation formation-emploi

Diplômés en emploi n'ayant pas poursuivi ou repris d'études

	Tout à fait	Plutôt oui	Plutôt non	Pas du tout	Total
L'emploi que vous occupez au 1er décembre 2023 correspond-il à un niveau bac+5 ?	4	1	0	0	5
L'emploi que vous occupez au 1er décembre 2023 correspond-il à votre domaine de formation ?	4	0	1	0	5
L'emploi que vous occupez au 1er décembre 2023 correspond-il au contenu pédagogique de votre Master ?	0	4	0	1	5