

Le devenir des diplômés de Master 2022

18 mois après l'obtention du diplôme

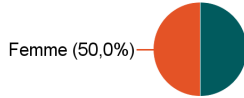
Mention : Master Neurosciences

Lancement de l'enquête	Relances téléphoniques	Traitement de l'enquête	Diffusion des résultats
Décembre 2023	Décembre 2023 à mai 2024	Septembre 2024	Janvier 2025

Parcours	Nombre de diplômés	Nombre de répondants	Taux de réponse
M2 Neurosciences prcs Neurosciences fondamentales cliniques	30	16	53,3%
Total :	30	16	53,3%

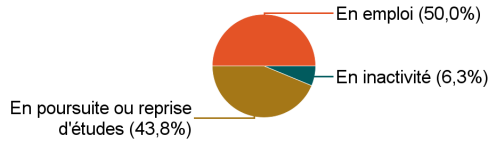
Caractéristiques des répondants

Genre	Effectif
Femme	8
Homme	8
Total	16



Situation des répondants au moment de l'enquête - décembre 2023

Situation	Effectif
En emploi	8
En poursuite ou reprise d'études	7
En inactivité	1
Total	16



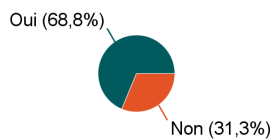
Hors poursuite d'études

Situation	Effectif
En emploi	4
En inactivité	1
Total	5



Poursuite d'études après l'obtention du diplôme

Réponse	Effectif
Oui	11
Non	5
Total	16



Nombre d'étudiants ayant poursuivi en doctorat en 2022-2023 ou 2023-2024 :

6

Poursuite d'études :	Effectif
En 2022-2023 uniquement	4
En 2022-2023 et en 2023-2024	5
En 2023-2024 uniquement	2
Total	11

Type de diplôme	1ère formation suivie après l'obtention du Master	Effectif
DIU	Formation des assistants de recherche clinique et des techniciens d'études cliniques (Sorbonne Université)	1
Doctorat	Integrated Program in Neuroscience (McGill university)	1
Doctorat	Neurosciences (Charité)	1
Doctorat	Neurosciences (Laboratoire CRNL - école doctorale NSCO)	1
Doctorat	Neurosciences (Université Claude Bernard Lyon 1)	2
Doctorat	Toxicologie (Université Paris-Saclay)	1
Etudes de santé	Médecine (Université Jean Monnet)	1
Etudes de santé	Thèse de Médecine (Université Jean Monnet)	1
Etudes de santé	Thèse de psychiatrie (Université de Bordeaux)	1
Licence 3	Psychologie (Université de Lille)	1
Total		11

Durée d'accès au 1er emploi

Sont pris en compte les répondants ayant déjà occupé un emploi et hors poursuite d'études

Temps pour trouver le premier emploi	Effectif	%
Immédiatement	1	25,0%
Entre 1 et 3 mois	1	25,0%
Entre 4 et 6 mois	1	25,0%
Entre 7 et 9 mois	1	25,0%
Total	4	100,0%

La durée médiane d'accès au 1er emploi est de : 2,5 mois

La durée moyenne d'accès au 1er emploi est de : 3,3 mois

Caractéristiques de l'emploi occupé en décembre 2023

Diplômés en emploi n'ayant pas poursuivi ou repris d'études

Statut de l'emploi	Effectif	%
CDD	2	50,0%
CDI	2	50,0%
Total	4	100,0%

Catégorie socio-professionnelle	Effectif	%
Ingénieur, cadre, professions intellectuelles supérieures	4	100,0%
Total	4	100,0%

Temps de travail

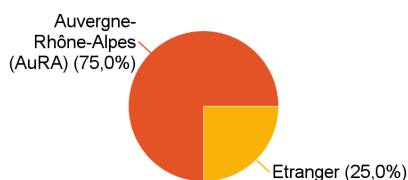
	Effectif
T. Plein (100,0%)	4
Total	4

Intitulé de l'emploi

Agente de recherche	1
Attachée de recherche clinique	1
Ingénieur d'études	1
Praticien hospitalier	1
Total	4

Lieu de travail

	Effectif
Auvergne-Rhône-Alpes (AuRA)	3
Etranger	1
Total	4



Salaire net mensuel (primes mensuelles incluses - Hors 13ème mois et primes annuelles) des diplômés occupant un emploi à temps plein en France, hors non réponses

Nb non réponse : 2

	Effectif	%
Entre 1 500€ et 1 999€	1	100,0%
Total	1	100,0%

Salaire net mensuel moyen	1 750 €
Salaire net mensuel médian	1 750 €

Employeur

	Effectif	%
La fonction publique (d'Etat, territoriale ou hospitalière)	4	100,0%
Total	4	100,0%

Satisfaction par rapport à l'emploi occupé

Diplômés en emploi n'ayant pas poursuivi ou repris d'études

	Tout à fait	Plutôt oui	Plutôt non	Pas du tout	Total
Etes-vous satisfait(e) dans votre emploi des missions à accomplir ?	2	2	0	0	4
%	50,0%	50,0%	0,0%	0,0%	100,0%
	Tout à fait	Plutôt oui	Plutôt non	Pas du tout	Total
Etes-vous satisfait(e) dans votre emploi de votre niveau de responsabilités ?	1	3	0	0	4
%	25,0%	75,0%	0,0%	0,0%	100,0%
	Tout à fait	Plutôt oui	Plutôt non	Pas du tout	Total
Etes-vous satisfait(e) dans votre emploi de votre niveau de rémunération ?	2	0	2	0	4
%	50,0%	0,0%	50,0%	0,0%	100,0%

Satisfaction par rapport à la formation

Etiez-vous satisfait(e) du contenu de votre formation de Master ?	Effectif	%
Tout à fait	3	18,8%
Plutôt oui	9	56,3%
Plutôt non	2	12,5%
Pas du tout	2	12,5%
Total	16	100,0%

Sur une échelle de 0 à 10, recommanderiez-vous ce master ?

	0	1	2	3	4	5	6	7	8	9	10	Total
Effectif	2	0	1	0	0	0	4	3	5	1	0	16
%	12,5%	0,0%	6,3%	0,0%	0,0%	0,0%	25,0%	18,8%	31,3%	6,3%	0,0%	100,0%

Non réponse : 0

Moyenne	6
---------	---

Sont pris en compte les répondants n'ayant pas poursuivi d'études après le Master

Votre formation de Master était-elle un bon moyen d'accès à l'emploi ?	Effectif	%
Pas du tout	1	20,0%
Plutôt non	1	20,0%
Plutôt oui	3	60,0%
Total	5	100,0%

Votre stage de fin d'études ou votre année d'alternance était-il/elle important (e) dans votre insertion professionnelle ?	Effectif	%
Non concerné	1	20,0%
Plutôt non	1	20,0%
Plutôt oui	2	40,0%
Tout à fait	1	20,0%
Total	5	100,0%

Adéquation formation-emploi

Diplômés en emploi n'ayant pas poursuivi ou repris d'études

	Tout à fait	Plutôt oui	Plutôt non	Pas du tout	Total
L'emploi que vous occupez au 1er décembre 2023 correspond-il à un niveau bac+5 ?	1	2	1	0	4
%	25,0%	50,0%	25,0%	0,0%	100,0%
	Tout à fait	Plutôt oui	Plutôt non	Pas du tout	Total
L'emploi que vous occupez au 1er décembre 2023 correspond-il à votre domaine de formation ?	2	2	0	0	4
%	50,0%	50,0%	0,0%	0,0%	100,0%
	Tout à fait	Plutôt oui	Plutôt non	Pas du tout	Total
L'emploi que vous occupez au 1er décembre 2023 correspond-il au contenu pédagogique de votre Master ?	0	2	2	0	4
%	0,0%	50,0%	50,0%	0,0%	100,0%