

Le devenir des diplômés de Master 2022

18 mois après l'obtention du diplôme

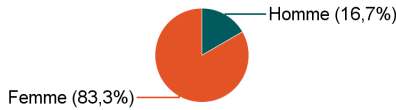
Mention : Master Sciences du médicament et de produits de santé

Lancement de l'enquête	Relances téléphoniques	Traitement de l'enquête	Diffusion des résultats
Décembre 2023	Décembre 2023 à mai 2024	Septembre 2024	Janvier 2025

Parcours	Nombre de diplômés	Nombre de répondants	Taux de réponse
M2 Sces méd prdts santé prcs Innovations pharmaceut et DA	12	6	50,0%
Total :	12	6	50,0%

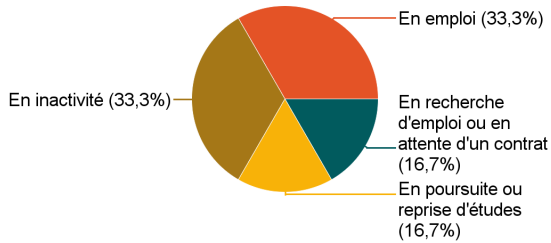
Caractéristiques des répondants

Genre	Effectif
Femme	5
Homme	1
Total	6



Situation des répondants au moment de l'enquête - décembre 2023

	Effectif
En emploi	2
En inactivité	2
En poursuite ou reprise d'études	1
En recherche d'emploi ou en attente d'un contrat	1
Total	6



Hors poursuite d'études

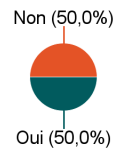
	Effectif
En emploi	1
En inactivité	1
En recherche d'emploi ou en attente d'un contrat	1
Total	3



Poursuite d'études après l'obtention du diplôme

Type de diplôme	1ère formation suivie après l'obtention du Master	Effectif
Etudes de santé	Pharmacie (Université Claude Bernard Lyon 1)	1
Master 2	Développement pharmaceutique, Management de la Production et qualité opérationnelle (Université de Bordeaux)	1
Master 2	Matières premières naturelles et cosmétiques (ISIPCA Université de Versailles)	1
Total		3

	Effectif
Non	3
Oui	3
Total	6



Nombre d'étudiants ayant poursuivi en doctorat en 2022-2023 ou 2023-2024 :

Poursuite d'études :	Effectif
En 2022-2023 uniquement	2
En 2023-2024 uniquement	1
Total	3

0

Durée d'accès au 1er emploi

Sont pris en compte les répondants ayant déjà occupé un emploi et hors poursuite d'études

Temps pour trouver le premier emploi	Effectif
Immédiatement	1
Entre 4 et 6 mois	1
Total	2

Caractéristiques de l'emploi occupé en décembre 2023

Diplômés en emploi n'ayant pas poursuivi ou repris d'études

Statut de l'emploi	Effectif
CDD	1
Total	1

Catégorie socio-professionnelle	Effectif
Ingénieur, cadre, professions intellectuelles supérieures	1
Total	1

Temps de travail

	Effectif
Temps plein	1
Total	1

Intitulé de l'emploi

Chargée de projet de développement	1
Total	1

Lieu de travail

	Effectif
Auvergne-Rhône-Alpes (AuRA)	1
Total	1

Employeur

	Effectif
Une entreprise privée	1
Total	1

Satisfaction par rapport à l'emploi occupé
Diplômés en emploi n'ayant pas poursuivi ou repris d'études

	Tout à fait	Plutôt oui	Plutôt non	Pas du tout	Total
Etes-vous satisfait(e) dans votre emploi des missions à accomplir ?	0	1	0	0	1
Etes-vous satisfait(e) dans votre emploi de votre niveau de responsabilités ?	0	1	0	0	1
Etes-vous satisfait(e) dans votre emploi de votre niveau de rémunération ?	0	0	1	0	1

Satisfaction par rapport à la formation

Etiez-vous satisfait(e) du contenu de votre formation de Master ?	Effectif	%
Tout à fait	1	16,7%
Plutôt oui	3	50,0%
Plutôt non	1	16,7%
Pas du tout	1	16,7%
Total	6	100,0%

Sur une échelle de 0 à 10, recommanderiez-vous ce master ?

	0	1	2	3	4	5	6	7	8	9	10	Total
Effectif	1	0	0	0	0	2	1	1	1	0	0	6
%	16,7%	0,0%	0,0%	0,0%	0,0%	33,3%	16,7%	16,7%	16,7%	0,0%	0,0%	100,0%

Non réponse : 0

Moyenne	5,2
---------	-----

Sont pris en compte les répondants n'ayant pas poursuivi d'études après le Master

Votre formation de Master était-elle un bon moyen d'accès à l'emploi ?	Effectif
Plutôt non	3
Total	3

Votre stage de fin d'études ou votre année d'alternance était-il/elle important (e) dans votre insertion professionnelle ?	Effectif
Non concerné	1
Plutôt oui	1
Tout à fait	1
Total	3

Adéquation formation-emploi

Diplômés en emploi n'ayant pas poursuivi ou repris d'études

	Tout à fait	Plutôt oui	Plutôt non	Pas du tout	Total
L'emploi que vous occupez au 1er décembre 2023 correspond-il à un niveau bac+5 ?	0	1	0	0	1
L'emploi que vous occupez au 1er décembre 2023 correspond-il à votre domaine de formation ?	0	1	0	0	1
L'emploi que vous occupez au 1er décembre 2023 correspond-il au contenu pédagogique de votre Master ?	0	0	1	0	1