

Le devenir des diplômés de Master 2022

18 mois après l'obtention du diplôme

Mention : Master Sciences du médicament et de produits de santé

Lancement de l'enquête	Relances téléphoniques	Traitement de l'enquête	Diffusion des résultats
Décembre 2023	Décembre 2023 à mai 2024	Septembre 2024	Janvier 2025

Parcours	Nombre de diplômés	Nombre de répondants	Taux de réponse
M2 Sces méd prdts santé prcs Pharmacie vétérinaire	12	5	41,7%
Total :	12	5	41,7%

Caractéristiques des répondants

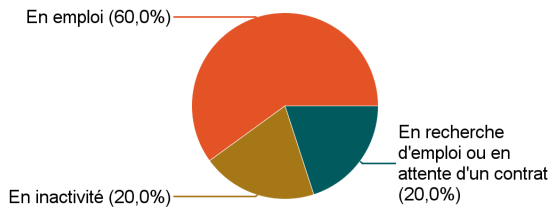
Genre	Effectif
Femme	5
Total	5



Femme (100,0%)

Situation des répondants au moment de l'enquête - décembre 2023

	Effectif
En emploi	3
En inactivité	1
En recherche d'emploi ou en attente d'un contrat	1
Total	5



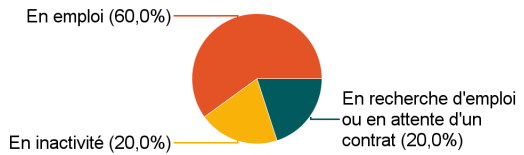
En emploi (60,0%)

En inactivité (20,0%)

En recherche d'emploi ou en attente d'un contrat (20,0%)

Hors poursuite d'études

	Effectif
En emploi	3
En inactivité	1
En recherche d'emploi ou en attente d'un contrat	1
Total	5



En emploi (60,0%)

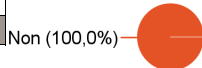
En inactivité (20,0%)

En recherche d'emploi ou en attente d'un contrat (20,0%)

Poursuite d'études après l'obtention du diplôme

Type de diplôme	1ère formation suivie après l'obtention du Master	Effectif
	Total	

	Effectif
Non	5
Total	5



Non (100,0%)



Nombre d'étudiants doctorat en 2022-2023 ou 2023-2024 :

0

Poursuite d'études :	Effectif
Total	

Durée d'accès au 1er emploi

Sont pris en compte les répondants ayant déjà occupé un emploi et hors poursuite d'études

Temps pour trouver le premier emploi	Effectif
Immédiatement	1
Entre 1 et 3 mois	2
Non précisé	1
Total	4

Caractéristiques de l'emploi occupé en décembre 2023

Diplômés en emploi n'ayant pas poursuivi ou repris d'études

Statut de l'emploi	Effectif
CDI	2
Intérimaire	1
Total	3

Catégorie socio-professionnelle	Effectif
Ingénieur, cadre, professions intellectuelles supérieures	3
Total	3

Temps de travail

	Effectif
Temps plein	3
Total	3

Intitulé de l'emploi

Chargé d'affaires réglementaires	1
Chef de projet et ingénieur de commissioning, qualification et validation	1
Ingénieur support applicatif niveau 2	1
Total	3

Lieu de travail

	Effectif
Auvergne-Rhône-Alpes (AuRA)	2
Autres régions (hors AuRA et IdF)	1
Total	3

Employeur

	Effectif
Une entreprise privée	3
Total	3

Satisfaction par rapport à l'emploi occupé

Diplômés en emploi n'ayant pas poursuivi ou repris d'études

	Tout à fait	Plutôt oui	Plutôt non	Pas du tout	Total
Etes-vous satisfait(e) dans votre emploi des missions à accomplir ?	2	0	1	0	3
Etes-vous satisfait(e) dans votre emploi de votre niveau de responsabilités ?	2	0	0	1	3
Etes-vous satisfait(e) dans votre emploi de votre niveau de rémunération ?	1	1	0	1	3

Satisfaction par rapport à la formation

Etiez-vous satisfait(e) du contenu de votre formation de Master ?	Effectif	%
Plutôt oui	5	100,0%
Total	5	100,0%

Sur une échelle de 0 à 10, recommanderiez-vous ce master ?

	0	1	2	3	4	5	6	7	8	9	10	Total
Effectif	0	0	0	0	1	1	1	1	0	1	0	5
%	0,0%	0,0%	0,0%	0,0%	20,0%	20,0%	20,0%	20,0%	0,0%	20,0%	0,0%	100,0%

Non réponse : 0

Moyenne	6,2
---------	-----

Sont pris en compte les répondants n'ayant pas poursuivi d'études après le Master

Votre formation de Master était-elle un bon moyen d'accès à l'emploi ?	Effectif
Plutôt non	2
Plutôt oui	1
Tout à fait	2
Total	5

Votre stage de fin d'études ou votre année d'alternance était-il/elle important(e) dans votre insertion professionnelle ?	Effectif
Pas du tout	1
Tout à fait	4
Total	5

Adéquation formation-emploi

Diplômés en emploi n'ayant pas poursuivi ou repris d'études

	Tout à fait	Plutôt oui	Plutôt non	Pas du tout	Total
L'emploi que vous occupez au 1er décembre 2023 correspond-il à un niveau bac+5 ?	2	0	1	0	3
L'emploi que vous occupez au 1er décembre 2023 correspond-il à votre domaine de formation ?	1	1	0	1	3
L'emploi que vous occupez au 1er décembre 2023 correspond-il au contenu pédagogique de votre Master ?	0	1	1	1	3