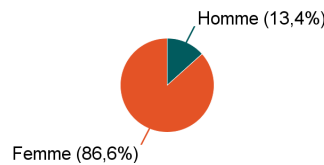


Lancement de l'enquête	Relances téléphoniques	Traitement de l'enquête	Diffusion des résultats
Décembre 2023	Décembre 2023 à mai 2024	Septembre 2024	Janvier 2025

Parcours	Nombre de diplômés	Nombre de répondants	Taux de réponse
M2 MEEF 1D (Ain) Professorat des écoles	26	14	53,8%
M2 MEEF 1D (Rhône) Professorat des écoles	163	62	38,0%
M2 MEEF 1er degré (Ain) - Professorat des Ecoles - Prcs A	58	20	34,5%
M2 MEEF 1er degré Rhône - Professorat des Ecoles - Prcs A	89	31	34,8%
Total :	336	127	37,8%

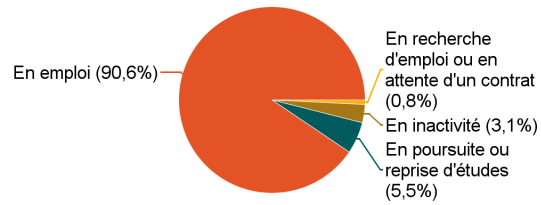
Caractéristiques des répondants

Genre	Effectif
Femme	110
Homme	17
Total	127



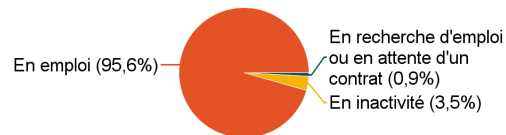
Situation des répondants au moment de l'enquête - décembre 2023

	Effectif
En emploi	115
En poursuite ou reprise d'études	7
En inactivité	4
En recherche d'emploi ou en attente d'un contrat	1
Total	127



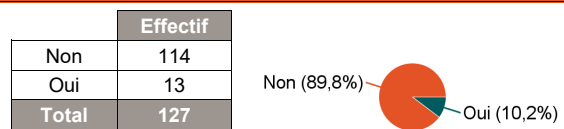
Hors poursuite d'études

	Effectif
En emploi	109
En inactivité	4
En recherche d'emploi ou en attente d'un contrat	1
Total	114



Poursuite d'études après l'obtention du diplôme

Type de diplôme	1ère formation suivie après l'obtention du Master	Effectif
AEU	Préparation concours de professeurs des écoles (Université Claude Bernard Lyon 1)	3
AEU	Préparation Concours de Recrutement de Professeurs des Ecoles (Université Claude Bernard Lyon 1)	1
Brevet professionnel	Responsable de Production Légumière, Fruitière, Florale et de Pépinière (CFPH Ecully)	1
DAEU	Préparation concours de professeurs des écoles (Université Claude Bernard Lyon 1)	1
Doctorat	Sciences de l'éducation et de la formation (Université Lumière Lyon 2)	1
DU	Français Langue Etrangère (Non précisé)	1
Master 1	Didactique et management du FLE/FLS en milieu plurilingue (Université des Antilles)	1
Master 2	Non précisé (Non précisé)	1
Non précisé	Non précisé ()	1
réparation concours	Concours adjoint administratif (CNED)	1
réparation concours	Diplôme d'aptitude à l'enseignement du Français langue étrangère (Cned)	1
Total		13



Nombre d'étudiants ayant poursuivi en doctorat en 2022-2023 ou 2023-2024 :

1

Poursuite d'études :	Effectif
En 2022-2023 uniquement	6
En 2022-2023 et en 2023-2024	2
En 2023-2024 uniquement	5
Total	13

Durée d'accès au 1er emploi

Sont pris en compte les répondants ayant déjà occupé un emploi et hors poursuite d'études

Temps pour trouver le premier emploi	Effectif	%
Immédiatement	32	28,3%
Entre 1 et 3 mois	62	54,9%
Entre 4 et 6 mois	8	7,1%
Entre 7 et 9 mois	2	1,8%
Entre 10 et 12 mois	3	2,7%
Plus d'un an	6	5,3%
Total	113	100,0%

La durée médiane d'accès au 1er emploi est de : 3 mois

La durée moyenne d'accès au 1er emploi est de : 3 mois

Caractéristiques de l'emploi occupé en décembre 2023

Diplômés en emploi n'ayant pas poursuivi ou repris d'études

Statut de l'emploi	Effectif	%
Fonctionnaire	96	88,1%
CDD	10	9,2%
CDI	2	1,8%
Intérimaire	1	0,9%
Total	109	100,0%

Catégorie socio-professionnelle	Effectif	%
Ingénieur, cadre, professions intellectuelles supérieures	100	91,7%
Employé	4	3,7%
Emploi de niveau intermédiaire	3	2,8%
Ouvrier	2	1,8%
Total	109	100,0%

Intitulé de l'emploi

Professeur des écoles	93
Accompagnant des élèves en situation de handicap	1
Agent contractuel de la fonction publique	1
Assistant d'éducation	1
Conseiller pédagogique en EPS	1
Directrice d'école faisant fonction	1
Écailler polyvalent	1
Emballeuse chocolat	1
Garde d'enfant	1
Gestionnaire de scolarité	1
Opérateur de production	1
Professeur des écoles remplaçant	1
Professeur des écoles stagiaire	1
Professeur en Ulis	1
Référent programme de réussite éducative et cité éducative	1
Responsable de formation	1
Titulaire remplaçante	1
Total	109

Temps de travail

	Effectif
T. Plein (96,3%)	105
T. partiel (3,7%)	4
Total	109

Lieu de travail

	Effectif
Auvergne-Rhône-Alpes (AuRA)	102
Autres régions (hors AuRA et IdF)	5
Etranger	1
Ile-de-France (IdF)	1
Total	109

Salaire net mensuel (primes mensuelles incluses - Hors 13ème mois et primes annuelles) des diplômés occupant un emploi à temps plein en France, hors non réponses

Nb non réponse : 15

	Effectif	%
Moins de 1500€	3	3,4%
Entre 1 500€ et 1 999€	30	33,7%
Entre 2 000€ et 2 499€	47	52,8%
Entre 2 500€ et 2 999€	9	10,1%
Total	89	100,0%

Salaire net mensuel moyen	2 056 €
Salaire net mensuel médian	2 100 €

Employeur

	Effectif	%
La fonction publique (d'Etat, territoriale ou hospitalière)	104	95,4%
Une entreprise privée	4	3,7%
Un particulier	1	0,9%
Total	109	100,0%

Satisfaction par rapport à l'emploi occupé

Diplômés en emploi n'ayant pas poursuivi ou repris d'études

	Tout à fait	Plutôt oui	Plutôt non	Pas du tout	Total
Etes-vous satisfait(e) dans votre emploi des missions à accomplir ?	49	53	6	1	109
%	45,0%	48,6%	5,5%	0,9%	100,0%
Etes-vous satisfait(e) dans votre emploi de votre niveau de responsabilités ?	55	43	9	2	109
%	50,5%	39,4%	8,3%	1,8%	100,0%
Etes-vous satisfait(e) dans votre emploi de votre niveau de rémunération ?	20	41	37	11	109
%	18,3%	37,6%	33,9%	10,1%	100,0%

Satisfaction par rapport à la formation

Etiez-vous satisfait(e) du contenu de votre formation de Master ?	Effectif	%
Tout à fait	16	12,6%
Plutôt oui	67	52,8%
Plutôt non	38	29,9%
Pas du tout	5	3,9%
Non précisé	1	0,8%
Total	127	100,0%

Sur une échelle de 0 à 10, recommanderiez-vous ce master ?

	0	1	2	3	4	5	6	7	8	9	10	Total
Effectif	2	1	6	11	6	13	18	31	22	7	10	127
%	1,6%	0,8%	4,7%	8,7%	4,7%	10,2%	14,2%	24,4%	17,3%	5,5%	7,9%	100,0%

Non réponse : 0

Moyenne	6,3
---------	-----

Sont pris en compte les répondants n'ayant pas poursuivi d'études après le Master

Votre formation de Master était-elle un bon moyen d'accès à l'emploi ?	Effectif	%
Non concerné	2	1,8%
Non précisé	1	0,9%
Pas du tout	11	9,6%
Plutôt non	15	13,2%
Plutôt oui	46	40,4%
Tout à fait	39	34,2%
Total	114	100,0%

Votre stage de fin d'études ou votre année d'alternance était-il/elle important(e) dans votre insertion professionnelle ?	Effectif	%
Formation non suivie*	1	0,9%
Non concerné	7	6,1%
Non précisé	1	0,9%
Pas du tout	1	0,9%
Plutôt non	6	5,3%
Plutôt oui	39	34,2%
Tout à fait	59	51,8%
Total	114	100,0%

Adéquation formation-emploi

Diplômés en emploi n'ayant pas poursuivi ou repris d'études

	Tout à fait	Plutôt oui	Plutôt non	Pas du tout	Total
L'emploi que vous occupez au 1er décembre 2023 correspond-il à un niveau bac+5 ?	84	14	4	7	109
%	77,1%	12,8%	3,7%	6,4%	100,0%
L'emploi que vous occupez au 1er décembre 2023 correspond-il à votre domaine de formation ?	83	18	3	5	109
%	76,1%	16,5%	2,8%	4,6%	100,0%
L'emploi que vous occupez au 1er décembre 2023 correspond-il au contenu pédagogique de votre Master ?	52	41	11	5	109
%	47,7%	37,6%	10,1%	4,6%	100,0%