

# Le devenir des diplômés de Master 2022

## 18 mois après l'obtention du diplôme

Mention : Master STAPS : Management du sport

Lancement de l'enquête	Relances téléphoniques	Traitement de l'enquête	Diffusion des résultats
Décembre 2023	Décembre 2023 à mai 2024	Septembre 2024	Janvier 2025

Parcours	Nombre de diplômés	Nombre de répondants	Taux de réponse
M2 STAPS : Management du sport prcs Management org sportives	42	24	57,1%
<b>Total :</b>	<b>42</b>	<b>24</b>	<b>57,1%</b>

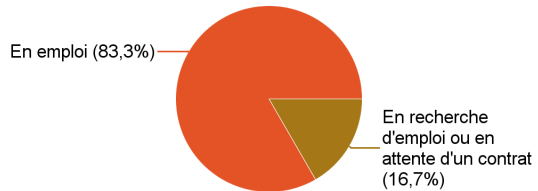
### Caractéristiques des répondants

Genre	Effectif
Femme	8
Homme	16
<b>Total</b>	<b>24</b>



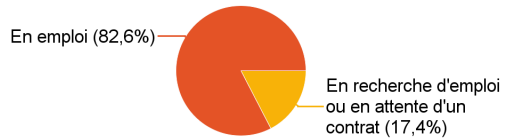
### Situation des répondants au moment de l'enquête - décembre 2023

	Effectif
En emploi	20
En recherche d'emploi ou en attente d'un contrat	4
<b>Total</b>	<b>24</b>



### Hors poursuite d'études

	Effectif
En emploi	19
En recherche d'emploi ou en attente d'un contrat	4
<b>Total</b>	<b>23</b>



### Poursuite d'études après l'obtention du diplôme

Type de diplôme	1ère formation suivie après l'obtention du Master	Effectif
Non précisé	Non précisé (Non précisé)	1
<b>Total</b>		<b>1</b>

	Effectif
Non	23
Oui	1
<b>Total</b>	<b>24</b>



Nombre d'étudiants ayant poursuivi en doctorat en 2022-2023 ou 2023-2024 :

0

Poursuite d'études :	Effectif
En 2022-2023 uniquement	1
<b>Total</b>	<b>1</b>

### Durée d'accès au 1er emploi

Sont pris en compte les répondants ayant déjà occupé un emploi et hors poursuite d'études

Temps pour trouver le premier emploi	Effectif	%
Immédiatement	9	39,1%
Entre 1 et 3 mois	6	26,1%
Entre 4 et 6 mois	5	21,7%
Entre 7 et 9 mois	2	8,7%
Plus d'un an	1	4,3%
<b>Total</b>	<b>23</b>	<b>100,0%</b>

La durée médiane d'accès au 1er emploi est de : 3 mois

La durée moyenne d'accès au 1er emploi est de : 3 mois

## Caractéristiques de l'emploi occupé en décembre 2023

### Diplômés en emploi n'ayant pas poursuivi ou repris d'études

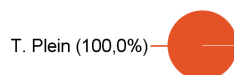
Statut de l'emploi	Effectif	%
CDI	16	84,2%
CDD	2	10,5%
Profession libérale, indépendant, chef d'entreprise, autoentrepreneur	1	5,3%
<b>Total</b>	<b>19</b>	<b>100,0%</b>

Catégorie socio-professionnelle	Effectif	%
Emploi de niveau intermédiaire	10	52,6%
Ingénieur, cadre, professions intellectuelles supérieures	4	21,1%
Employé	3	15,8%
Artisan, commerçant, chef d'entreprise	2	10,5%
<b>Total</b>	<b>19</b>	<b>100,0%</b>

#### Intitulé de l'emploi


Chef de projet événementiel	2
Auto entrepreneur	1
Chargé d'activation marché	1
Chargé de développement de la formation initiale	1
Chargé de partenariat Cartes Cadeaux BtoB	1
Chef de projet événementiel sportif	1
Conseiller clientèle particulier	1
Coordinateur	1
Coordinatrice de projets	1
Coordinatrice d'équipe	1
Directeur d'exploitation	1
Employé de golf	1
E-vendeur automobile	1
Leader relation client chez decathlon	1
Manager de cite d'exploitation	1
Responsable de rayon	1
Responsable des événements	1
Technico-commercial	1
<b>Total</b>	<b>19</b>

#### Temps de travail



	Effectif
Temps plein	19
<b>Total</b>	<b>19</b>

#### Lieu de travail



#### Salaires net mensuel (primes mensuelles incluses - Hors 13ème mois et primes annuelles) des diplômés occupant un emploi à temps plein en France, hors non réponses

Nb non réponse : 0

	Effectif	%
Moins de 1500€	2	10,5%
Entre 1 500€ et 1 999€	14	73,7%
Entre 2 000€ et 2 499€	1	5,3%
Entre 3 000€ et 3 999€	1	5,3%
4 000€ et plus	1	5,3%
<b>Total</b>	<b>19</b>	<b>100,0%</b>

<b>Salaires net mensuel moyen</b>	2 052 €
<b>Salaires net mensuel médian</b>	1 750 €

#### Employeur

	Effectif	%
Une entreprise privée	15	78,9%
Une association ou un organisme à but non lucratif	2	10,5%
La fonction publique (d'Etat, territoriale ou hospitalière)	1	5,3%
Vous-même (indépendant, autoentrepreneur, profession libérale, freelance)	1	5,3%
<b>Total</b>	<b>19</b>	<b>100,0%</b>

## Satisfaction par rapport à l'emploi occupé

### Diplômés en emploi n'ayant pas poursuivi ou repris d'études

	Tout à fait	Plutôt oui	Plutôt non	Pas du tout	Total
Etes-vous satisfait(e) dans votre emploi des missions à accomplir ?	13	6	0	0	19
%	68,4%	31,6%	0,0%	0,0%	100,0%
Etes-vous satisfait(e) dans votre emploi de votre niveau de responsabilités ?	10	6	3	0	19
%	52,6%	31,6%	15,8%	0,0%	100,0%
Etes-vous satisfait(e) dans votre emploi de votre niveau de rémunération ?	2	7	8	2	19
%	10,5%	36,8%	42,1%	10,5%	100,0%

## Satisfaction par rapport à la formation

Etiez-vous satisfait(e) du contenu de votre formation de Master ?	Effectif	%
Tout à fait	12	50,0%
Plutôt oui	12	50,0%
Total	24	100,0%

Sur une échelle de 0 à 10, recommanderiez-vous ce master ?

	0	1	2	3	4	5	6	7	8	9	10	Total
Effectif	0	0	0	0	2	0	1	8	4	6	3	24
%	0,0%	0,0%	0,0%	0,0%	8,3%	0,0%	4,2%	33,3%	16,7%	25,0%	12,5%	100,0%

Non réponse : 0

Moyenne	7,8
---------	-----

Sont pris en compte les répondants n'ayant pas poursuivi d'études après le Master

Votre formation de Master était-elle un bon moyen d'accès à l'emploi ?	Effectif	%
Plutôt non	3	13,0%
Plutôt oui	12	52,2%
Tout à fait	8	34,8%
Total	23	100,0%

Votre stage de fin d'études ou votre année d'alternance était-il/elle important(e) dans votre insertion professionnelle ?	Effectif	%
Plutôt non	2	8,7%
Plutôt oui	6	26,1%
Tout à fait	15	65,2%
Total	23	100,0%

## Adéquation formation-emploi

### Diplômés en emploi n'ayant pas poursuivi ou repris d'études

	Tout à fait	Plutôt oui	Plutôt non	Pas du tout	Total
L'emploi que vous occupez au 1er décembre 2023 correspond-il à un niveau bac+5 ?	8	4	5	2	19
%	42,1%	21,1%	26,3%	10,5%	100,0%
L'emploi que vous occupez au 1er décembre 2023 correspond-il à votre domaine de formation ?	9	6	3	1	19
%	47,4%	31,6%	15,8%	5,3%	100,0%
L'emploi que vous occupez au 1er décembre 2023 correspond-il au contenu pédagogique de votre Master ?	4	10	5	0	19
%	21,1%	52,6%	26,3%	0,0%	100,0%