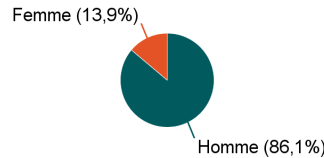


Lancement de l'enquête	Relances téléphoniques	Traitement de l'enquête	Diffusion des résultats
Décembre 2023	Décembre 2023 à mai 2024	Septembre 2024	Janvier 2025

Parcours	Nombre de diplômés	Nombre de répondants	Taux de réponse
M2 STAPS : EOPS prcs Préparation du sportif : aspects PMR	68	36	52,9%
Total :	68	36	52,9%

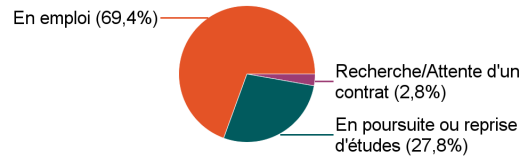
Caractéristiques des répondants

Genre	Effectif
Femme	5
Homme	31
Total	36



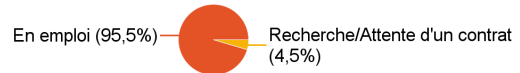
Situation des répondants au moment de l'enquête - décembre 2023

	Effectif
En emploi	25
En poursuite ou reprise d'études	10
Recherche/Attente d'un contrat	1
Total	36



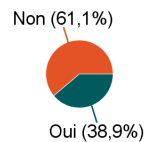
Hors poursuite d'études

	Effectif
En emploi	21
Recherche/Attente d'un contrat	1
Total	22



Poursuite d'études après l'obtention du diplôme

	Effectif
Non	22
Oui	14
Total	36



Nombre d'étudiants ayant poursuivi en doctorat en 2022-2023 ou 2023-2024 :

1

Poursuite d'études :	Effectif
En 2022-2023 uniquement	4
En 2022-2023 et en 2023-2024	8
En 2023-2024 uniquement	2
Total	14

Type de diplôme	1ère formation suivie après l'obtention du Master	Effectif
BPJEPS	Activités de la Forme - Haltérophilie-Musculation (Formasport)	1
Brevet de moniteur de football	Brevet moniteur de foot + TP NTC (Ligue de football Aura et Formapi Bourg en Bresse)	1
DEJEPS	DEJEPS Rugby entraîneur à XV (Voiron)	1
Diplôme d'état	DEJEPS Basket (Formapi Chalon)	1
Diplôme étranger	Diplome de kinésithérapie (Haute école de la province de liège)	1
Diplôme fédéral	Brevet de moniteur de football (Ligue Auvergne-Rhône-Alpes de Football)	1
Diplôme Fédéral	Brevet Moniteur de Football (Institut de Formation du Football)	1
Doctorat	Psychologie - sociologie (Université Claude Bernard Lyon 1)	1
DU	Datas et Analyse Vidéo (Université de Perpignan)	1
DUEPP	DUEPP (Université Claude Bernard Lyon 1)	1
Licence 3	Activité physique adapté (Université de Pau et des Pays de l'Addour)	1
Non précisé	Non précisé (Non précisé)	1
Préparation concours	Préparation concours École nationale de voile est des sports nautiques (École nationale de voile est des sports nautiques)	1
Titre professionnel de niveau 5	Entraîneur Handball (CFA ADASA)	1
Total		14

Durée d'accès au 1er emploi

Sont pris en compte les répondants ayant déjà occupé un emploi et hors poursuite d'études

Temps pour trouver le premier emploi	Effectif	%
Immédiatement	11	50,0%
Entre 1 et 3 mois	6	27,3%
Entre 4 et 6 mois	2	9,1%
Entre 7 et 9 mois	1	4,5%
Plus d'un an	1	4,5%
Non précisé	1	4,5%
Total	22	100,0%

La durée médiane d'accès au 1er emploi est de : 0 mois

La durée moyenne d'accès au 1er emploi est de : 2 mois

Caractéristiques de l'emploi occupé en décembre 2023

Diplômés en emploi n'ayant pas poursuivi ou repris d'études

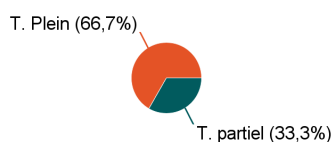
Statut de l'emploi	Effectif	%
CDD	7	33,3%
Profession libérale, indépendant, chef d'entreprise, autoentrepreneur	7	33,3%
CDI	6	28,6%
Intérimaire	1	4,8%
Total	21	100,0%

Catégorie socio-professionnelle	Effectif	%
Emploi de niveau intermédiaire	12	57,1%
Artisan, commerçant, chef d'entreprise	5	23,8%
Profession libérale	2	9,5%
Employé	1	4,8%
Ouvrier	1	4,8%
Total	21	100,0%

Intitulé de l'emploi

Préparateur physique	8
Coach sportif	3
Agent d'assistance en aviation d'affaires	1
Assistant d'éducation	1
Auto entrepreneur coaching sport et santé	1
Auto entrepreneur préparation physique et mentale	1
Éducateur sportif	1
Entraîneur d'aviron	1
Hypnopraticien et préparateur mental	1
Personal trainer	1
Préparateur physique dans un club de football	1
Préparateur physique u18	1
Total	21

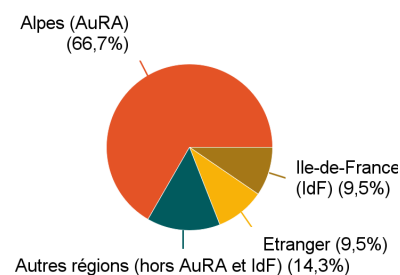
Temps de travail



	Effectif
Temps plein	14
Temps partiel	7
Total	21

Lieu de travail

	Effectif
Auvergne-Rhône-Alpes (AuRA)	14
Autres régions (hors AuRA et IdF)	3
Etranger	2
Ile-de-France (IdF)	2
Total	21



Salaire net mensuel (primes mensuelles incluses - Hors 13ème mois et primes annuelles) des diplômés occupant un emploi à temps plein en France, hors non réponses

Nb non réponse : 0

	Effectif	%	Salaire net mensuel moyen	Salaire net mensuel médian
Moins de 1500€	4	28,6%	1 624 €	
Entre 1 500€ et 1 999€	7	50,0%		1 767 €
Entre 2 000€ et 2 499€	3	21,4%		
Total	14	100,0%		

Employeur

	Effectif	%
Une entreprise privée	7	33,3%
Une association ou un organisme à but non lucratif	7	33,3%
Vous-même (indépendant, autoentrepreneur, profession libérale, freelance)	6	28,6%
La fonction publique (d'Etat, territoriale ou hospitalière)	1	4,8%
Total	21	100,0%

Satisfaction par rapport à l'emploi occupé

Diplômés en emploi n'ayant pas poursuivi ou repris d'études

	Tout à fait	Plutôt oui	Plutôt non	Pas du tout	Total
Etes-vous satisfait(e) dans votre emploi des missions à accomplir ?	9	9	3	0	21
%	42,9%	42,9%	14,3%	0,0%	100,0%
	Tout à fait	Plutôt oui	Plutôt non	Pas du tout	Total
Etes-vous satisfait(e) dans votre emploi de votre niveau de responsabilités ?	6	12	3	0	21
%	28,6%	57,1%	14,3%	0,0%	100,0%
	Tout à fait	Plutôt oui	Plutôt non	Pas du tout	Total
Etes-vous satisfait(e) dans votre emploi de votre niveau de rémunération ?	0	8	11	2	21
%	0,0%	38,1%	52,4%	9,5%	100,0%

Satisfaction par rapport à la formation

Etiez-vous satisfait(e) du contenu de votre formation de Master ?	Effectif	%
Tout à fait	8	22,2%
Plutôt oui	24	66,7%
Plutôt non	2	5,6%
Pas du tout	1	2,8%
Formation non suivie*	1	2,8%
Total	36	100,0%

Sur une échelle de 0 à 10, recommanderiez-vous ce master ?

	0	1	2	3	4	5	6	7	8	9	10	Total
Effectif	0	0	0	2	0	5	4	4	11	7	3	36
%	0,0%	0,0%	0,0%	5,6%	0,0%	13,9%	11,1%	11,1%	30,6%	19,4%	8,3%	100,0%

Non réponse : 0

Moyenne	7,3
---------	-----

Sont pris en compte les répondants n'ayant pas poursuivi d'études après le Master

Votre formation de Master était-elle un bon moyen d'accès à l'emploi ?	Effectif	%
Pas du tout	5	22,7%
Plutôt non	5	22,7%
Plutôt oui	8	36,4%
Tout à fait	4	18,2%
Total	22	100,0%

Votre stage de fin d'études ou votre année d'alternance était-il/elle important(e) dans votre insertion professionnelle ?	Effectif	%
Plutôt non	4	18,2%
Plutôt oui	5	22,7%
Tout à fait	13	59,1%
Total	22	100,0%

Adéquation formation-emploi

Diplômés en emploi n'ayant pas poursuivi ou repris d'études

	Tout à fait	Plutôt oui	Plutôt non	Pas du tout	Total
L'emploi que vous occupez au 1er décembre 2023 correspond-il à un niveau bac+5 ?	6	7	4	4	21
%	28,6%	33,3%	19,0%	19,0%	100,0%
	Tout à fait	Plutôt oui	Plutôt non	Pas du tout	Total
L'emploi que vous occupez au 1er décembre 2023 correspond-il à votre domaine de formation ?	10	10	0	1	21
%	47,6%	47,6%	0,0%	4,8%	100,0%
	Tout à fait	Plutôt oui	Plutôt non	Pas du tout	Total
L'emploi que vous occupez au 1er décembre 2023 correspond-il au contenu pédagogique de votre Master ?	4	14	2	1	21
%	19,0%	66,7%	9,5%	4,8%	100,0%