

Master GBC

Master Infectiologie M2P

Lancement de l'enquête	Relance téléphonique	Traitement de l'enquête	Diffusion des résultats
octobre 2013	octobre 2013 à janvier 2014	février à mars 2014	avril 2014

Nombre de diplômés :	15
----------------------	----

Promotion :	2011-2012
-------------	-----------

Nombre de répondants :	15
Taux de réponse :	100,0%

Nb répondants/Nb diplômés

Caractéristique des répondants

	F	M	Effectif	%
Formation initiale	7	6	13	86,7%
Formation continue	1	1	2	13,3%
Total	8	7	15	100%
%	53,3%	46,7%	100%	

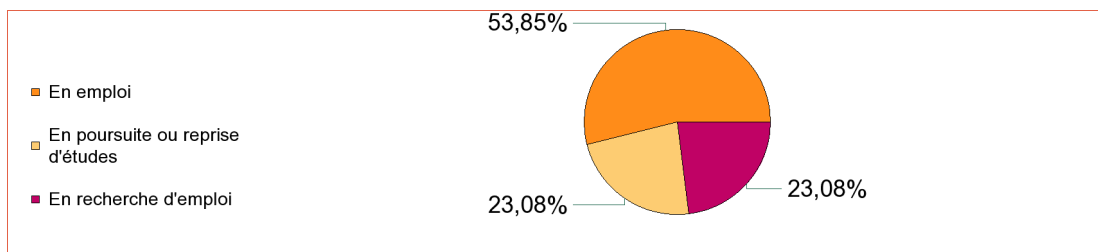
Situation à l'entrée en formation des diplômés inscrits en formation continue ou en VAE

	Effectif
En emploi	2
Total	2

Les diplômés en emploi en début de formation sont exclus. ils feront l'objet d'une étude spécifique en fin de document.

Situation des diplômés (répondants) au moment de l'enquête - octobre 2013 -

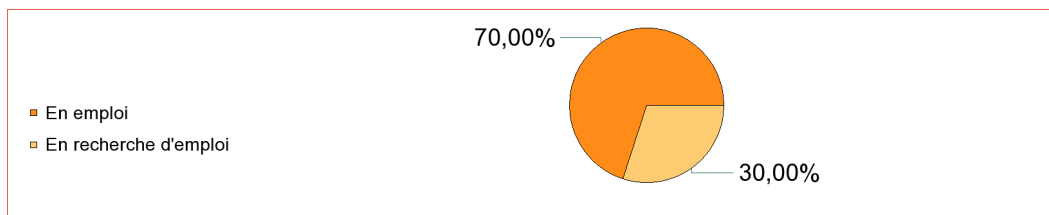
Ne sont pas pris en compte les diplômés inscrits en formation continue ou en VAE qui étaient en emploi en début de formation



	Effectif
En emploi	7
En poursuite ou reprise d'études	3
En recherche d'emploi	3
Total	13

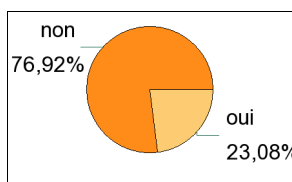
Hors poursuite d'études

	Effectif
En emploi	7
En recherche d'emploi	3
Total	10



Poursuite d'études après l'obtention du diplôme

Ne sont pas pris en compte les diplômés inscrits en formation continue ou en VAE qui étaient en emploi en début de formation



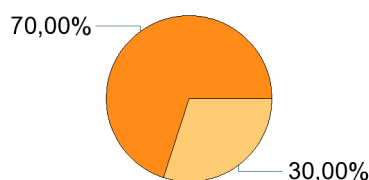
non	10
oui	3
Total :	13

Type de formation	Formation suivie (Etablissement)	Effectif
Doctorat, thèse	Microbiologie (non précisé)	1
	non précisé (Université de Lyon (E2M2))	1
	sous-total :	2
non précisé	non précisé (non précisé)	1
	sous-total :	1
	Total :	3

Situation actuelle des diplômés

Sont pris en compte les répondants inscrits en formation initiale ou en apprentissage et hors poursuite d'études

- En emploi
- En recherche d'emploi



	Effectif
En emploi	7
En recherche d'emploi	3
Total	10

Durée d'accès au 1er emploi

Sont pris en compte les répondants inscrits en formation initiale ou en apprentissage et qui ont déjà occupé un 1er emploi (hors poursuite d'études)

	Effectif
Immédiatement	1
Entre 1 et 3 mois	5
Entre 4 et 6 mois	1
Entre 10 et 12 mois	1
Total	8

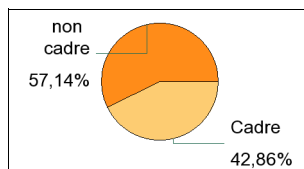
La durée moyenne d'accès au 1er emploi est de **2,9** mois.

La durée médiane d'accès au 1er emploi est de **1,5** mois.

Emploi actuel

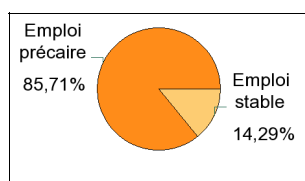
Sont pris en compte les répondants inscrits en formation initiale ou en apprentissage et hors poursuite d'études

CSP	Effectif
Ingénieur, cadre, profession libérale	3
Technicien, agent de maîtrise	3
Ouvrier	1
Total	7



Employeur	Effectif
Une entreprise privée	6
La fonction publique d'état	1
Total	7

Taille de l'entreprise	Effectif
0 à 9 salariés	1
10 à 49 salariés	1
50 à 99 salariés	1
100 à 249 salariés	1
500 salariés et plus	3
Total	7



Statut d'emploi	Effectif
CDD	4
CDI	1
Intérimaire	1
Volontariat international	1
Total	7

	Effectif
Temps plein	7
Total	7

Lieu de travail	Effectif
Rhône-Alpes	4
Etranger	2
Autres régions	1
Total	7

Salaire des diplômés occupant un emploi à temps plein

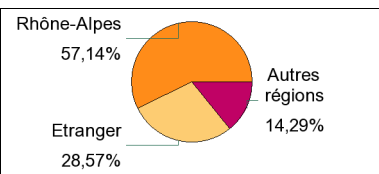
Salaire net mensuel	Effectif
Entre 1500€ et 1699€	3
2500€ et plus	3
non réponse	1
Total	7

Pays de lieu de travail	Effectif
Canada	1
Suisse	1
Total	2

Emploi occupé	Effectif
analyste développeur	1
ingénieur d'étude en virologie	1
ingénieur en techniques biologiques	1
manutention / agent logistique	1
medical technologist	1
technicien supérieur un vivo	1
technologiste R&D	1
Total	7

Salaire net mensuel moyen	2 253	€
Salaire net mensuel médian	2 050	€

Salaire brut annuel moyen	31 833	€
Salaire brut annuel médian	27 000	€



Adéquation formation-emploi

Sont pris en compte les répondants inscrits en formation initiale ou en apprentissage et hors poursuite d'études

	Parfaitement	Un peu	Pas du tout	Total
A votre avis, votre emploi correspond-il à votre niveau de Master ?	2	2	3	7

	Parfaitement	Bien	Moyennement	Un peu	Pas du tout	Total
A votre avis, votre emploi correspond-il à au contenu pédagogique de votre master ?	1	1	2	1	2	7

Satisfaction par rapport à l'emploi occupé

Sont pris en compte les répondants inscrits en formation initiale ou en apprentissage et hors poursuite d'études

Etes-vous satisfait du contenu de votre emploi ?	effectif
Parfaitement	1
Bien	2
Moyennement	1
Un peu	2
Pas du tout	1
Total :	7

Etes-vous satisfait de la rémunération ?	effectif
Parfaitement	2
Bien	2
Moyennement	1
Un peu	1
Pas du tout	1
Total :	7

Satisfaction par rapport à la formation

Sont pris en compte les répondants inscrits en formation initiale ou en apprentissage

	Parfaitement	Bien	Total
Etiez-vous satisfait du contenu de votre formation de Master ?	6	7	13

	Oui	Non	Total
Si c'était à refaire, referiez-vous ce master ?	11	2	13

Sont pris en compte les répondants qui ont déjà occupé un emploi et n'ont pas poursuivi d'études depuis l'obtention du diplôme

Votre formation de Master était-elle un bon moyen d'accès à l'emploi ?	effectif
Parfaitement	1
Bien	3
Moyennement	3
Pas du tout	1
Total :	8

Votre stage de fin d'études ou votre année d'alternance étaient-ils important dans votre insertion professionnelle ?	effectif
Parfaitement	6
Bien	1
Moyennement	1
Total :	8

Formation continue et VAE

Formation continue	2
Total	2

Poursuite d'études	non	2
Total		2

Changement de situation professionnelle des diplômés occupant un emploi en début de formation	effectif
Changement d'emploi dans la même entreprise avec évolution du salaire	2
Total	2