

Master GBC	Master GBC (Infectiologie) M2P
-------------------	---------------------------------------

Lancement de l'enquête	Relance téléphonique	Traitement de l'enquête	Diffusion des résultats
octobre 2014	octobre 2014 à janvier 2015	mars à avril 2015	mai 2015

Nombre de diplômés :	15
-----------------------------	-----------

Promotion :	2012-2013
--------------------	------------------

Nombre de répondants :	14
Taux de réponse :	93,3%

Nb répondants/Nb diplômés

Caractéristique des répondants

	F	M	Effectif	%
Formation initiale	13		13	92,9%
VAE		1	1	7,1%
Total	13	1	14	100%
%	92,9%	7,1%	100%	

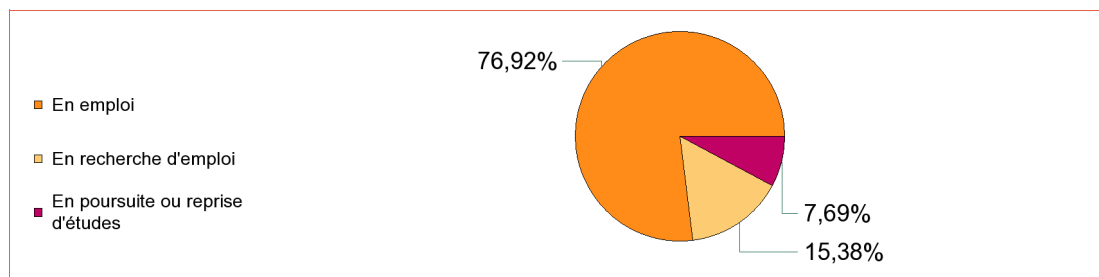
Situation à l'entrée en formation des diplômés inscrits en formation continue ou en VAE

	Effectif
En emploi	1
Total	1

Les diplômés en emploi en début de formation sont exclus. Ils feront l'objet d'une étude spécifique en fin de document.

Situation des diplômés (répondants) au moment de l'enquête - octobre 2014 -

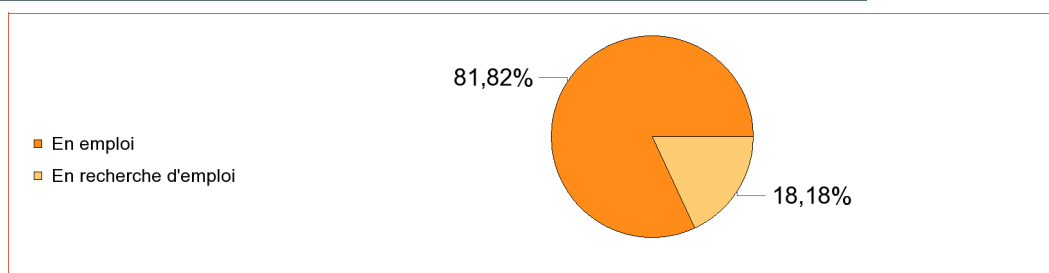
Ne sont pas pris en compte les diplômés inscrits en formation continue ou en VAE qui étaient en emploi en début de formation



	Effectif
En emploi	10
En recherche d'emploi	2
En poursuite ou reprise d'études	1
Total	13

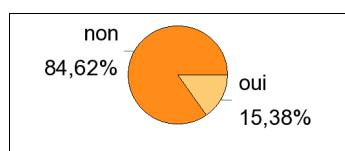
Hors poursuite d'études

	Effectif
En emploi	9
En recherche d'emploi	2
Total	11



Poursuite d'études après l'obtention du diplôme

Ne sont pas pris en compte les diplômés inscrits en formation continue ou en VAE qui étaient en emploi en début de formation



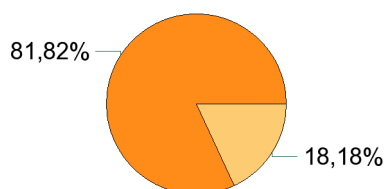
non	11
oui	2
Total	13

Mastère spécialisé	IPROB5 (Université Catholique de Lyon)	1
Autre	Licence technicien de qualité (IDECQ)	1
Total :		2

Situation actuelle des diplômés

Sont pris en compte les répondants inscrits en formation initiale ou en alternance et hors poursuite d'études

- En emploi
- En recherche d'emploi



	Effectif
En emploi	9
En recherche d'emploi	2
Total	11

Durée d'accès au 1er emploi

Sont pris en compte les répondants inscrits en formation initiale ou en alternance et qui ont déjà occupé un 1er emploi (hors poursuite d'études)

	Effectif
Immédiatement	3
Entre 1 et 3 mois	5
Entre 4 et 6 mois	2
Entre 7 et 11 mois	1
Total	11

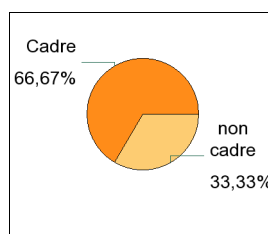
La durée moyenne d'accès au 1er emploi est de 3,3 mois.

La durée médiane d'accès au 1er emploi est de 3,0 mois.

Emploi actuel

Sont pris en compte les répondants inscrits en formation initiale ou en alternance et hors poursuite d'études

CSP	Effectif
Personnel de catégorie A	5
Technicien, agent de maîtrise	2
Ingénieur, cadre, professions libérales	1
Personnel de catégorie B	1
Total	9

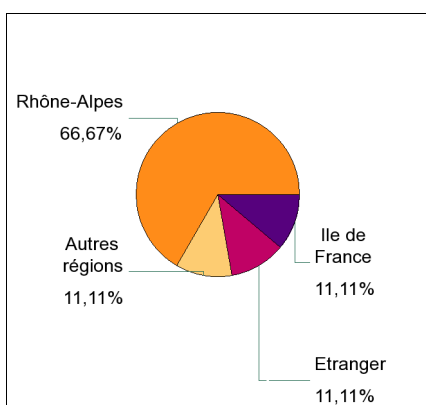


Employeur	Effectif
La fonction publique d'état	4
La fonction publique hospitalière	2
Une entreprise privée	2
La fonction publique territoriale	1
Total	9

Statut d'emploi	Effectif
CDD (y compris intérimaire, vacataire et emplois aidés)	8
Volontariat international	1
Total	9

	Effectif
Temps plein	9
Total	9

Taille de l'entreprise	Effectif
10 à 49 salariés	1
50 à 99 salariés	3
250 à 499 salariés	1
500 salariés et plus	4
Total	9



intitulé de l'emploi occupé	Effectif
Assistant ingénieur	2
Assistant d'éducation	1
Assistant de recherche	1
Assistant ingénieur en biologie cellulaire	1
Ingénieur d'études cliniques	1
Ingénieur d'études en Biologie	1
Technicien de laboratoire	1
Technicien de recherche clinique	1
Total	9

Salaire des diplômés occupant un emploi à temps plein (hors emploi à l'étranger)

Salaire net mensuel	Effectif
Entre 1200€ et 1499€	3
Entre 1500€ et 1699€	2
Entre 1700€ et 1999€	1
non réponse	2
Total	8

Lieu de travail	Effectif
Rhône-Alpes	6
Autres régions	1
Etranger	1
Ile de France	1
Total	9

Pays de lieu de travail	Effectif
Gabon	1
Total	1

Salaire net mensuel moyen	1 503	€
Salaire net mensuel médian	1 525	€

Salaire brut annuel moyen	23 583	€
Salaire brut annuel médian	23 750	€

Adéquation formation-emploi

Sont pris en compte les répondants inscrits en formation initiale ou en alternance et hors poursuite d'études

	Parfaitement	Moyennement	Un peu	Pas du tout	Total
A votre avis, votre emploi correspond-il à votre niveau de Master ?	4	1	2	2	9

	Parfaitement	Bien	Pas du tout	Total
A votre avis, votre emploi correspond-il à au contenu pédagogique de votre master ?	4	2	3	9

Satisfaction par rapport à l'emploi occupé

Sont pris en compte les répondants inscrits en formation initiale ou en alternance et hors poursuite d'études

Etes-vous satisfait du contenu de votre emploi ?	effectif
Parfaitement	3
Bien	3
Moyennement	2
Pas du tout	1
Total :	9

Etes-vous satisfait de la rémunération ?	effectif
Bien	2
Moyennement	6
Un peu	1
Total :	9

Satisfaction par rapport à la formation

Sont pris en compte les répondants inscrits en formation initiale ou en alternance

	Parfaitement	Bien	Moyennement	Total
Etiez-vous satisfait du contenu de votre formation de Master ?	6	6	1	13

	Oui	Non	Total
Si c'était à refaire, referiez-vous ce master ?	11	2	13

Sont pris en compte les répondants qui ont déjà occupé un emploi et n'ont pas poursuivi d'études depuis l'obtention du diplôme

Votre formation de Master était-elle un bon moyen d'accès à l'emploi ?	effectif
Parfaitement	3
Bien	1
Moyennement	4
Un peu	1
Pas du tout	2
Total :	11

Votre stage de fin d'études ou votre année d'alternance étaient-ils importants dans votre insertion professionnelle ?	effectif
Parfaitement	5
Bien	1
Moyennement	4
Pas du tout	1
Total :	11

Formation continue et VAE

VAE	1
Total	1

Poursuite d'études	non	1
Total		1

Changement de situation professionnelle des diplômés occupant un emploi en début de formation	effectif
Changement d'emploi dans la même entreprise avec évolution du salaire	1
Total	1