

Master HA

Master HA (Handicaps sensoriels et cognitifs) M2I

Lancement de l'enquête	Relance téléphonique	Traitement de l'enquête	Diffusion des résultats
octobre 2017	octobre à novembre 2017	janvier à février 2018	mars 2018

Nombre de diplômés : 8

Promotion : 2015-2016

Nombre de répondants : 7

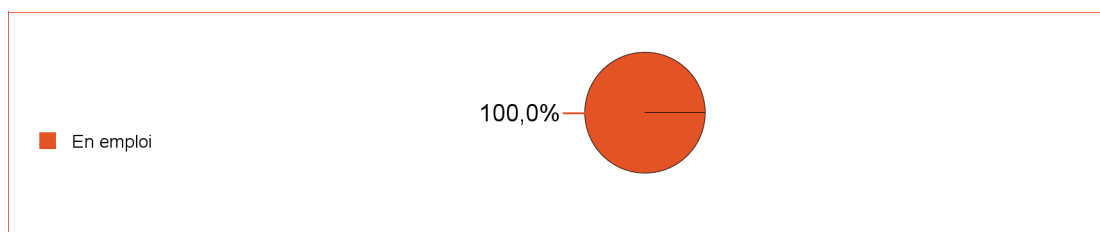
Taux de réponse : 87,5%

Nb répondants/Nb diplômés

Caractéristiques des répondants

	Femmes	Effectif
Formation initiale	6	6
Formation en alternance	1	1
Total	7	7

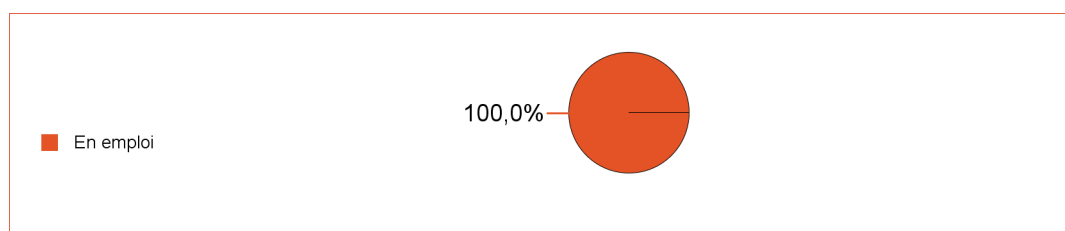
Situation des diplômés (répondants) au moment de l'enquête - octobre 2017 -



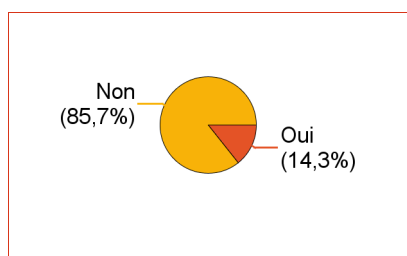
	Effectif
En emploi	7
Total	7

Hors poursuite d'études

	Effectif
En emploi	6
Total	6



Poursuite d'études après l'obtention du diplôme



Type de diplôme	Intitulé de la formation suivie (Etablissement)	Effectif
Master 2	Psychologie clinique de la santé parcours handicap (Université Lyon 2)	1
sous-total :		1
Total		1

Non	6
Oui	1

Durée d'accès au 1er emploi

Sont pris en compte les répondants inscrits en formation initiale ou en alternance et qui ont déjà occupé un 1er emploi (hors poursuite d'études)

	Effectif
Immédiatement	4
Entre 1 et 3 mois	1
Entre 4 et 6 mois	1
Total	6

La durée moyenne d'accès au 1er emploi est de 1,0 mois.

La durée médiane d'accès au 1er emploi est de 0,0 mois.

Emploi actuel

Sont pris en compte les répondants inscrits en formation initiale ou en alternance et hors poursuite d'études

CSP	Effectif
Ingénieur, cadre, professions libérales	4
Technicien, agent de maîtrise	2
Total	6

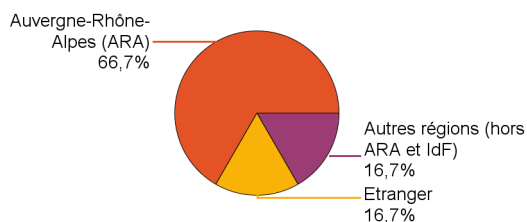


Employeur	Effectif
Un organisme à but non lucratif ou une association	4
La fonction publique hospitalière	1
Vous-même	1
Total	6

Statut de l'emploi	Effectif
CDI	4
CDD	1
Prof. libérale, indépendant, chef d'entreprise, auto-entrepreneur	1
Total	6

	Effectif
Temps plein	4
Temps partiel	2
Total	6

Taille de l'entreprise	Effectif
0 à 9 salariés	2
50 à 99 salariés	2
100 à 249 salariés	1
500 salariés et plus	1
Total	6



Lieu de travail	Effectif
Auvergne-Rhône-Alpes (ARA)	4
Etranger	1
Autres régions (hors ARA et IdF)	1
Total	6

Pays de lieu de travail	Effectif
Syrie	1
Total	1

Intitulé de l'emploi	Effectif
Educateur APA	1
Ergothérapeute	1
Formatrice ergothérapeute	1
Orthophoniste	1
Orthoptiste	1
Psychomotricien	1
Total	6

Salaire des diplômés occupant un emploi à temps plein (hors emploi à l'étranger)

Salaire net mensuel	Effectif
Entre 1500€ et 1749€	1
2500€ et plus	1
non réponse	1
Total	3

Adéquation formation-emploi

Sont pris en compte les répondants inscrits en formation initiale ou en alternance et hors poursuite d'études

	Parfaitement	Bien	Un peu	Pas du tout	Total
Votre emploi correspond-il à votre niveau de Master ?	1	2	1	2	6

	Bien	Moyennement	Un peu	Total
Votre emploi correspond-il au contenu pédagogique de votre Master ?	3	2	1	6

Satisfaction par rapport à l'emploi occupé

Sont pris en compte les répondants inscrits en formation initiale ou en alternance et hors poursuite d'études

Etes-vous satisfait(e) du contenu de votre emploi ?	Effectif
Parfaitement	4
Bien	1
Moyennement	1
Total :	6

Etes-vous satisfait(e) de la rémunération ?	Effectif
Parfaitement	4
Bien	1
Pas du tout	1
Total :	6

Satisfaction par rapport à la formation

Sont pris en compte les répondants inscrits en formation initiale ou en alternance

	Parfaitement	Bien	Total
Etiez-vous satisfait(e) du contenu de votre formation de Master ?	2	5	7

	Oui	Non	Total
Si c'était à refaire, referiez-vous ce master ?	5	2	7

Sont pris en compte les répondants qui ont déjà occupé un emploi et n'ont pas poursuivi d'études depuis l'obtention du diplôme

Votre formation de Master était-elle un bon moyen d'accès à l'emploi ?	Effectif
Parfaitement	1
Bien	1
Moyennement	1
Un peu	1
Pas du tout	2
Total :	6

Votre stage de fin d'études ou votre année d'alternance étaient-ils important(e) dans votre insertion professionnelle ?	Effectif
Parfaitement	2
Moyennement	1
Un peu	2
Pas du tout	1
Total :	6