

Lancement de l'enquête	Relance téléphonique	Traitement de l'enquête	Diffusion des résultats
Décembre 2011	Décembre 2011 à avril 2012	Juillet à août 2012	Septembre 2012

Nombre de diplômés :	23
Nombre de répondants :	14
Taux de réponse :	60,9%

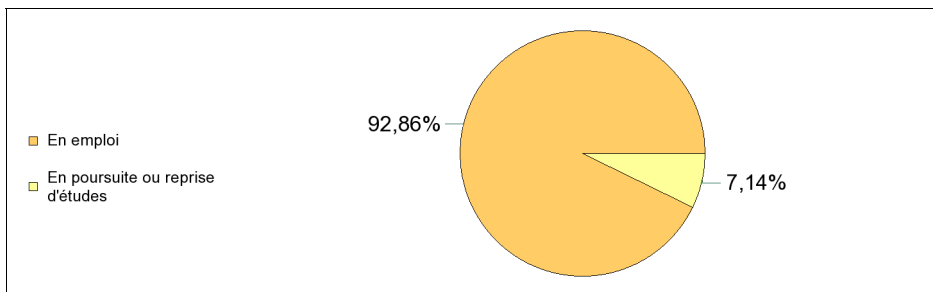
Nb répondants/Nb diplômés

Promotion :	2008-2009
Composante :	IUT
Spécialité :	Licence Pro Travaux publics - Conduite de chantier de route

Caractéristique des répondants

	Homme	Effectif	%
Formation en alternance (contrat de professionnalisation)	12	12	85,71%
Formation en alternance (contrat d'apprentissage)	2	2	14,29%
Total :	14	14	100%

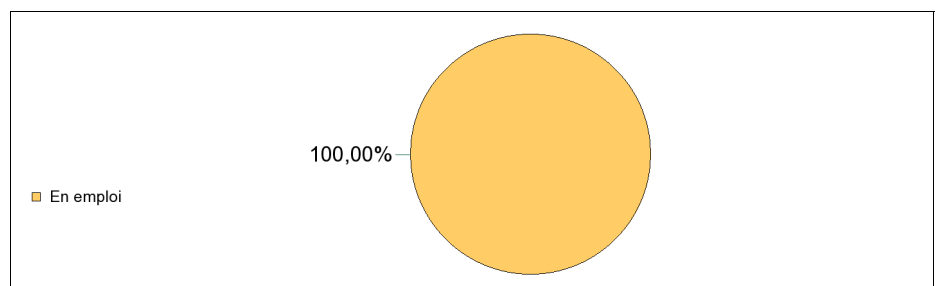
Situation des diplômés (répondants) au moment de l'enquête - décembre 2011 -



	Effectif
En emploi	13
En poursuite ou reprise d'études	1
Total :	14

Hors poursuite d'études

	Effectif
En emploi	12
Total :	12



Durée d'accès au 1er emploi

Diplômés n'ayant jamais poursuivis ou repris d'études

	Effectif
Immédiatement	6
Entre 1 et 3 mois	4
Entre 4 et 6 mois	1
Plus d'un an	1
Total :	12

Nombre de mois de recherche du premier emploi

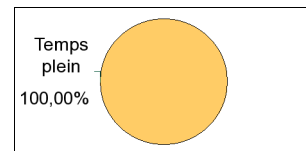
Moyenne :	3,0	mois
Médiane :	0,5	mois

Caractéristiques de l'emploi occupé en décembre 2011

Diplômés n'ayant jamais poursuivis ou repris d'études

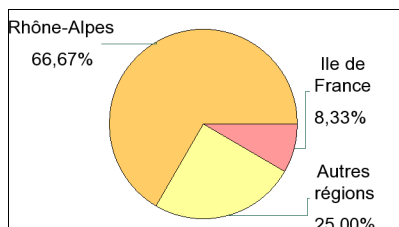
Statut de l'emploi	Effectif
CDI	10
Intérimaire	1
Profession libérale, indépendant, chef d'entreprise	1
Total :	12

Catégorie Socio-Professionnelle	Effectif
Technicien, agent de maîtrise	10
Ingénieur, cadre, prof. Libérale, prof. Intellectuelles supérieures	2
Total :	12



	Effectif
Temps plein	12
Total :	12

Lieu de travail



Lieu de travail	Effectif
Rhône-Alpes	8
Autres régions	3
Ile de France	1
Total :	12

Salaire net mensuel (hors primes) des diplômés occupant un emploi à temps plein

Salaire net mensuel	Effectif
Entre 1300€ et 1499€	1
Entre 1500€ et 1799€	4
Entre 1800€ et 2099€	3
Entre 2100€ et 2499€	2
2500€ et plus	1
non réponse	1
Total :	12

Moyenne :	1 878	€
Médiane :	1 804	€

Employeur	Effectif
Entreprise privée	10
Association	1
Vous-même	1
Total :	12

Taille de l'entreprise	Effectif
0 et 9 salariés	3
10 à 49 salariés	1
50 à 99 salariés	1
100 à 250 salariés	3
250 à 499 salariés	1
500 et plus	3
Total :	12

Secteur d'activité de l'entreprise	Effectif
Construction	12
Total :	12

Intitulé de l'emploi occupé	Effectif
chef de chantier	4
acheteur	1
aide conducteur travaux	1
conducteur de travaux	1
contremaître de chantiers publics	1
contrôleur projeteur	1
contrôleur technique dans le bâtiment	1
gérant de société	1
responsable bureau d'études	1
Total :	12

Adéquation formation-emploi

Diplômés n'ayant jamais poursuivis ou repris d'études

	Parfaitement	Bien	Un peu	Total
A votre avis, votre emploi correspond à votre niveau de Licence Pro ?	4	7	1	12

	Parfaitement	Bien	Moyennement	Total
A votre avis, votre emploi correspond au contenu pédagogique de votre Licence Pro ?	2	8	2	12

Satisfaction par rapport à l'emploi occupé

Diplômés n'ayant jamais poursuivis ou repris d'études

Etes-vous satisfait du contenu de votre emploi ?	Effectif
Parfaitement	7
Bien	3
Moyennement	2
Total	12

Etes-vous satisfait de votre rémunération ?	Effectif
Parfaitement	2
Bien	5
Moyennement	5
Total	12

Satisfaction par rapport à la formation

	Parfaitement	Bien	Moyennement	Pas du tout	Total		oui	non	Total
Etiez-vous satisfait de votre formation de Licence pro ?	3	7	3	1	14	Si c'était à refaire, je referais ma licence pro	11	3	14

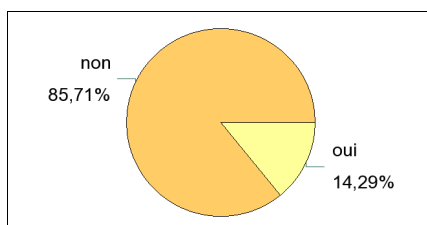
Sont pris en compte les répondants ayant déjà occupé un emploi et n'ayant pas poursuivi d'études après la licence pro

Votre licence pro était-elle un bon moyen d'accès à l'emploi ?	Effectif
Parfaitement	6
Bien	4
Un peu	1
Pas du tout	1
Total	12

Votre mise en situation professionnelle ou votre stage de fin d'études étaient-ils importants dans votre insertion professionnelle ?	Effectif
Parfaitement	9
Bien	2
Pas du tout	1
Total	12

Poursuite d'études après l'obtention du diplôme

	Effectif
non	12
oui	2
Total :	14



	Effectif
En 2009-2010 uniquement	1
En 2009-2010, 2010-2011 et 2011-2012	1
Total :	2

Liste des formations suivies (dernier diplôme préparé)

Est prise en compte la formation suivie pendant la dernière année d'études

Type formation	Formation suivie (Etablissement)	Effectif
Ecole d'ingénieur	BTP (Non précisé)	1
	Sous-total :	1
Licence pro	Travaux publics (Université Claude Bernard Lyon 1)	1
	Sous-total :	1
	Total :	2