

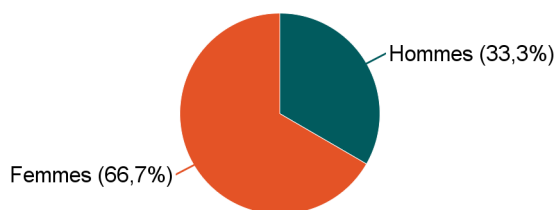
Mention : Master de Chimie

Lancement de l'enquête	Relances téléphoniques	Traitement de l'enquête	Diffusion des résultats
Décembre 2018	Décembre 2018 à mars 2019	Mars à juin 2019	Juillet 2019

Parcours	Nombre de diplômés	Nombre de répondants	Taux de réponse
Master Chimie (Formulation et Chimie Industrielle) M2P	23	18	78,3%
Total :	23	18	78,3%

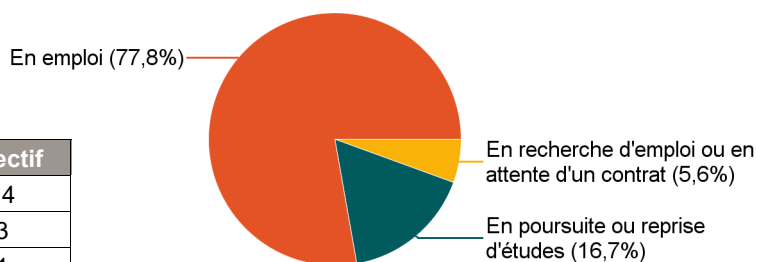
Caractéristiques des répondants

Genre	Effectif
Femmes	12
Hommes	6
Total	18



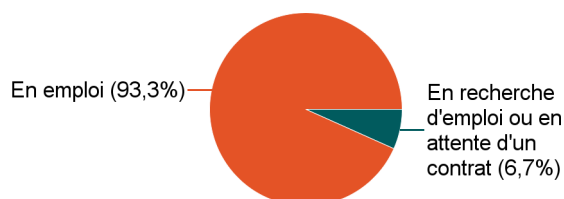
Situation des répondants au moment de l'enquête - décembre 2018

	Effectif
En emploi	14
En poursuite ou reprise d'études	3
En recherche d'emploi ou en attente d'un contrat	1
Total	18



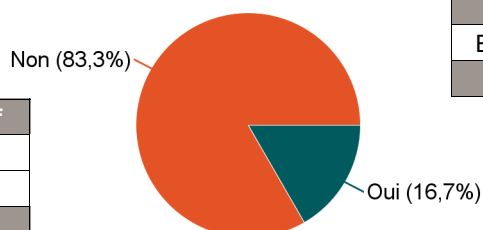
Hors poursuite d'études

	Effectif
En emploi	14
En recherche d'emploi ou en attente d'un contrat	1
Total	15



Poursuite d'études après l'obtention du diplôme

	Effectif
Non	15
Oui	3
Total	18



Poursuite d'études :	Effectif
En 2016-2017, 2017-2018 et 2018-2019	3
Total	3

Caractéristiques de l'emploi occupé en décembre 2018

Diplômés en emploi n'ayant pas poursuivi ou repris d'études

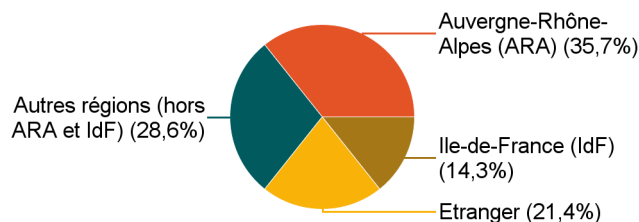
Statut de l'emploi	Effectif
CDI	10
Volontariat international	2
CDD	1
Intérimaire	1
Total	14

Catégorie socio-professionnelle	Effectif
Ingénieur, cadre, prof. intellectuelles sup.	12
Technicien, agent de maîtrise	2
Total	14

Intitulé de l'emploi

	Effectif
Agent de laboratoire R&D	1
Assistante de recherche	1
Chef de projet R&D	1
Ingénieure chimiste	1
Ingénieure clientèle paie	1
Ingénieure de dépollution automobile	1
Ingénieure R&D	1
Ingénieur procédés	1
Research associate	1
Responsable contrôle qualité	1
Responsable de la gestion des produits galéniques	1
Responsable laboratoire de contrôle	1
Responsable projet développement	1
Technicien R&D	1
Total	14

Lieu de travail



	Effectif
Auvergne-Rhône-Alpes (ARA)	5
Autres régions (hors ARA et IdF)	4
Etranger	3
Ile-de-France (IdF)	2
Total	14

Etranger (pays)	Effectif
Belgique	3
Total	3

Employeur

	Effectif
Une entreprise privée	13
Une entreprise publique	1
Total	14

Salaire net mensuel (primes incluses) des diplômés occupant un emploi à temps plein

	Effectif
Entre 1 500€ et 1 999€	2
Entre 2 000€ et 2 499€	7
3 500€ et plus	1
Non réponse	4
Total	14

Temps plein
(100,0%)



	Effectif
Temps plein	14
Total	14

Salaire net mensuel médian	
	2 263 €

Adéquation formation-emploi

Diplômés en emploi n'ayant pas poursuivi ou repris d'études

L'emploi que vous occupez au 1er décembre 2018 correspond-il à un niveau bac+5 ?	Effectif
Tout à fait	9
Plutôt oui	3
Plutôt non	1
Pas du tout	1
Total	14

L'emploi que vous occupez au 1er décembre 2018 correspond-il à votre domaine de formation ?	Effectif
Tout à fait	5
Plutôt oui	6
Plutôt non	1
Pas du tout	2
Total	14

Satisfaction par rapport à l'emploi occupé

Diplômés en emploi n'ayant pas poursuivi ou repris d'études

	Tout à fait	Plutôt oui	Plutôt non	Total
Etes-vous satisfait(e) dans votre emploi des missions à accomplir ?	7	6	1	14

	Tout à fait	Plutôt oui	Plutôt non	Total
Etes-vous satisfait(e) dans votre emploi de votre niveau de responsabilités ?	8	5	1	14

	Tout à fait	Plutôt oui	Plutôt non	Total
Etes-vous satisfait(e) dans votre emploi de votre niveau de rémunération ?	1	7	6	14

Satisfaction par rapport à la formation

Si c'était à refaire, referiez-vous ce Master ?	Effectif
Oui	13
Non	5
Total	18

