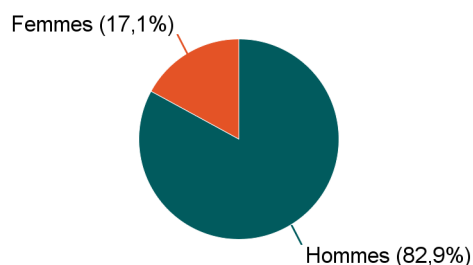


Lancement de l'enquête	Relances téléphoniques	Traitement de l'enquête	Diffusion des résultats
Décembre 2018	Décembre 2018 à mars 2019	Mars à juin 2019	Juillet 2019

Parcours	Nombre de diplômés	Nombre de répondants	Taux de réponse
Master EEAP (Conception des dispositifs et systèmes intégrés) M2P	2	2	100,0%
Master EEAP (Contrôle et supervision des systèmes d'énergie) M2P	31	24	77,4%
Master EEAP (Electronique, informatique industrielle et instrumentation) M2P	15	13	86,7%
Master EEAP (Génie des procédés alimentaires) M2P	20	13	65,0%
Master EEAP (Génie des procédés) M2P	5	3	60,0%
Master EEAP (Génie des systèmes automatisés) M2P	25	18	72,0%
Master EEAP (Génie Electrique) M2P	11	9	81,8%
Total :	109	82	75,2%

Caractéristiques des répondants

Genre	Effectif
Femmes	14
Hommes	68
Total	82



Situation des répondants au moment de l'enquête - décembre 2018

	Effectif
En emploi	75
En poursuite ou reprise d'études	6
En recherche d'emploi ou en attente d'un contrat	1
Total	82



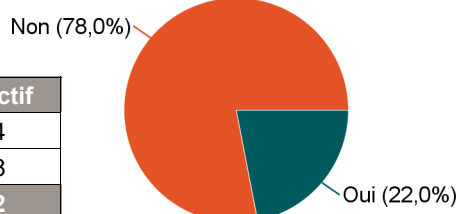
Hors poursuite d'études

	Effectif
En emploi	64
Total	64

En emploi (100,0%)

Poursuite d'études après l'obtention du diplôme

	Effectif
Non	64
Oui	18
Total	82



Poursuite d'études :	Effectif
En 2016-2017 uniquement	9
En 2016-2017 et 2017-2018	2
En 2016-2017, 2017-2018 et 2018-2019	4
En 2017-2018 uniquement	1
En 2017-2018 et 2018-2019	1
En 2018-2019 uniquement	1
Total	18

Caractéristiques de l'emploi occupé en décembre 2018

Diplômés en emploi n'ayant pas poursuivi ou repris d'études

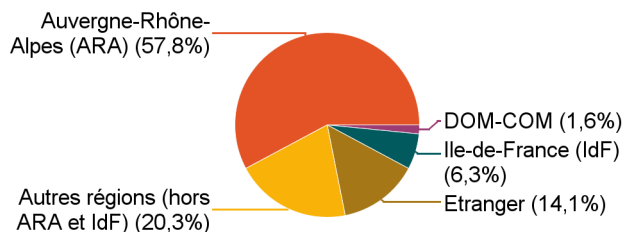
Statut de l'emploi	Effectif	%
CDI	53	82,8%
CDD	5	7,8%
Volontariat international	2	3,1%
CDI de chantier, CDI de mission	1	1,6%
Fonctionnaire	1	1,6%
Intérimaire	1	1,6%
Profession libérale, indépendant, chef d'entreprise, autoentrepreneur	1	1,6%
Total	64	100,0%

Intitulé de l'emploi

	Effectif
Ingénieur d'études	3
Chargé d'affaires	2
Ingénieur automaticien	2
Ingénieur d'études électriques	2
Ingénieur électronique	2
Ingénieur système	2
Non renseigné	2
Adjoint au directeur de site	1
Analyste programmeur	1
Appui métier sénior	1
Assistante commerciale	1
Assistante qualité	1
Assitant qualité en agroalimentaire	1
Back end developer and test engineer	1
Chargé d'actif éolien	1
Chargé d'affaires en nucléaire	1
Chargé d'opérations électriques	1
Chargée d'études CFO, CFA, Ascenseur	1
Chef de projet en cyber-sécurité	1
Conducteur de travaux	1
Consultant automaticien	1
Consultante engineer flight controls	1
Consultant innovation et développement	1
Consultant sécurité	1
Coordinateur GSMR	1
Electricien remontées mécaniques	1
Entrepreneuse	1
Expert qualité informatique	1
Forensic engineer	1
Ingénieur	1
Ingénieur automation	1
Ingénieur automatisme et informatique industrielle	1
Ingénieur automatisme et instrumentation	1
Ingénieur chargé d'affaires en aérolique	1
Ingénieur contrôle commande	1
Ingénieur contrôle et process pour la cryogénie	1
Ingénieur d'application	1
Ingénieur d'essais statiques rame fonctionnelle	1
Ingénieur développement (automatisme-supervision)	1
Ingénieur développeur	1
Ingénieure d'études	1
Ingénieur électronique et systèmes embarqués	1
Ingénieur en automatisme	1
Ingénieure qualité	1
Ingénieur infotronique	1
Ingénieur prototype	1
Ingénieur réglementation et référentiel HSE	1
Ingénieur support technique	1
IoT developer	1
Professeur de sciences de l'ingénieur	1
Responsable d'affaires adjoint	1
Responsable process	1
Responsable production	1
Responsable projet	1
Spécialiste amélioration continue	1
Technicienne contrôle qualité	1
Total	64

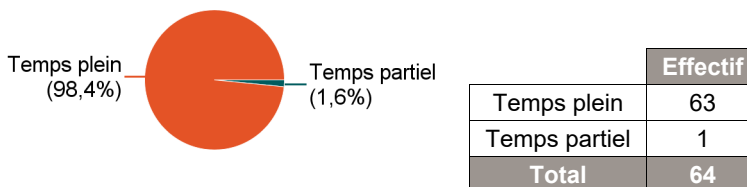
Catégorie socio-professionnelle	Effectif	%
Ingénieur, cadre, prof. intellectuelles sup.	55	85,9%
Technicien, agent de maîtrise	8	12,5%
Artisan, commerçant, chef d'entreprise	1	1,6%
Total	64	100,0%

Lieu de travail



	Effectif	Etranger (pays)	Effectif
Auvergne-Rhône-Alpes (ARA)	37	Chine	3
Autres régions (hors ARA et IdF)	13	Suisse	3
Etranger	9	Espagne	1
Ile-de-France (IdF)	4	Gabon	1
DOM-COM	1	Suède	1
Total	64	Total	9

Temps de travail



Salaire net mensuel (primes incluses) des diplômés occupant un emploi à temps plein

	Effectif	%	Salaire net mensuel médian	2 397 €
Moins de 1 500€	2	3,2%		
Entre 1 500€ et 1 999€	8	12,7%		
Entre 2 000€ et 2 499€	23	36,5%		
Entre 2 500€ et 2 999€	10	15,9%		
Entre 3 000€ et 3 499€	6	9,5%		
3 500€ et plus	3	4,8%		
Non réponse	11	17,5%		
Total	63	100,0%		

Employeur

	Effectif	%
Une entreprise privée	56	87,5%
Une entreprise publique	4	6,3%
Une organisation internationale ou un organisme extracommunautaire	2	3,1%
La fonction publique	1	1,6%
Vous-même	1	1,6%
Total	64	100,0%

Adéquation formation-emploi

Diplômés en emploi n'ayant pas poursuivi ou repris d'études

L'emploi que vous occupez au 1er décembre 2018 correspond-il à un niveau bac+5 ?	Effectif	%
Tout à fait	46	71,9%
Plutôt oui	15	23,4%
Plutôt non	2	3,1%
Pas du tout	1	1,6%
Total	64	100,0%

L'emploi que vous occupez au 1er décembre 2018 correspond-il à votre domaine de formation ?	Effectif	%
Tout à fait	31	48,4%
Plutôt oui	19	29,7%
Plutôt non	11	17,2%
Pas du tout	3	4,7%
Total	64	100,0%

Satisfaction par rapport à l'emploi occupé

Diplômés en emploi n'ayant pas poursuivi ou repris d'études

	Tout à fait	Plutôt oui	Plutôt non	Pas du tout	Total
Etes-vous satisfait(e) dans votre emploi des missions à accomplir ?	38	22	2	2	64
%	59,4%	34,4%	3,1%	3,1%	100,0%

	Tout à fait	Plutôt oui	Plutôt non	Pas du tout	Total
Etes-vous satisfait(e) dans votre emploi de votre niveau de responsabilités ?	36	19	7	2	64
%	56,3%	29,7%	10,9%	3,1%	100,0%

	Tout à fait	Plutôt oui	Plutôt non	Pas du tout	Total
Etes-vous satisfait(e) dans votre emploi de votre niveau de rémunération ?	25	24	12	3	64
%	39,1%	37,5%	18,8%	4,7%	100,0%

Satisfaction par rapport à la formation

Si c'était à refaire, referiez-vous ce Master ?	Effectif
Oui	64
Non	18
Total	82

