

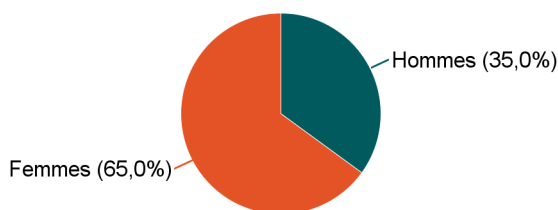
**Mention : Master ERIU**

Lancement de l'enquête	Relances téléphoniques	Traitement de l'enquête	Diffusion des résultats
Décembre 2018	Décembre 2018 à mars 2019	Mars à juin 2019	Juillet 2019

Parcours	Nombre de diplômés	Nombre de répondants	Taux de réponse
Master ERIU (Environnement et Risques) M2P	24	20	83,3%
<b>Total :</b>	<b>24</b>	<b>20</b>	<b>83,3%</b>

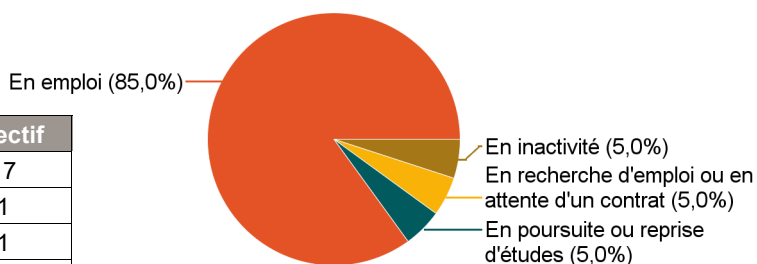
### Caractéristiques des répondants

Genre	Effectif
Femmes	13
Hommes	7
<b>Total</b>	<b>20</b>



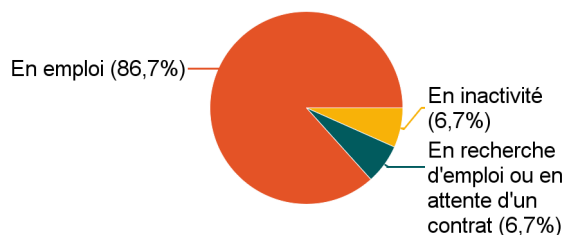
### Situation des répondants au moment de l'enquête - décembre 2018

	Effectif
En emploi	17
En poursuite ou reprise d'études	1
En recherche d'emploi ou en attente d'un contrat	1
En inactivité	1
<b>Total</b>	<b>20</b>



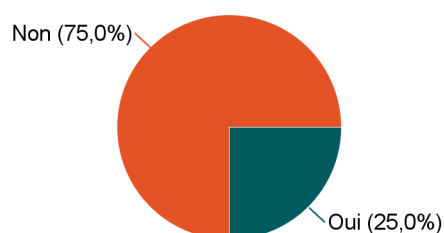
### Hors poursuite d'études

	Effectif
En emploi	13
En recherche d'emploi ou en attente d'un contrat	1
En inactivité	1
<b>Total</b>	<b>15</b>



### Poursuite d'études après l'obtention du diplôme

	Effectif
Non	15
Oui	5
<b>Total</b>	<b>20</b>



Poursuite d'études :	Effectif
En 2016-2017 uniquement	2
En 2017-2018 uniquement	2
En 2018-2019 uniquement	1
<b>Total</b>	<b>5</b>

## Caractéristiques de l'emploi occupé en décembre 2018

Diplômés en emploi n'ayant pas poursuivi ou repris d'études

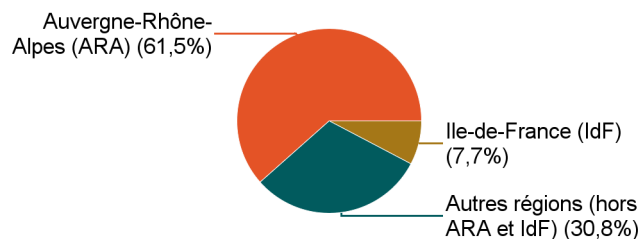
Statut de l'emploi	Effectif
CDI	12
CDD	1
<b>Total</b>	<b>13</b>

Catégorie socio-professionnelle	Effectif
Ingénieur, cadre, prof. intellectuelles sup.	11
Technicien, agent de maîtrise	2
<b>Total</b>	<b>13</b>

### Intitulé de l'emploi

	Effectif
Animateur sécurité	1
Assistante qualité	1
Chargée d'études en environnement	1
Chargée QSE	1
Coordinateur QHSE	1
Ingénieur d'études environnement et énergie	1
Ingénieure de projet environnement	1
Ingénieure d'exploitations gazières	1
Ingénieure environnement	1
Responsable EHS	1
Responsable métier et environnement	1
Responsable QHE	1
Responsable QSE	1
<b>Total</b>	<b>13</b>

### Lieu de travail



	Effectif
Auvergne-Rhône-Alpes (ARA)	8
Autres régions (hors ARA et IdF)	4
Ile-de-France (IdF)	1
<b>Total</b>	<b>13</b>

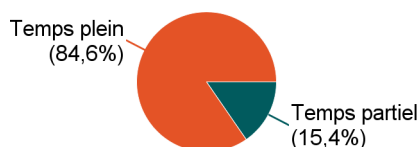
### Employeur

	Effectif
Une entreprise privée	11
Une association ou un organisme à but non lucratif	1
Une entreprise publique	1
<b>Total</b>	<b>13</b>

### Salaires net mensuel (primes incluses) des diplômés occupant un emploi à temps plein

	Effectif
Entre 1 500€ et 1 999€	3
Entre 2 000€ et 2 499€	5
Entre 3 000€ et 3 499€	2
Non réponse	1
<b>Total</b>	<b>11</b>

### Temps de travail



	Effectif
Temps plein	11
Temps partiel	2
<b>Total</b>	<b>13</b>

Salaires net mensuel médian	2 042 €
-----------------------------	---------

## Adéquation formation-emploi

Diplômés en emploi n'ayant pas poursuivi ou repris d'études

L'emploi que vous occupez au 1er décembre 2018 correspond-il à un niveau bac+5 ?	Effectif
Tout à fait	10
Plutôt oui	3
<b>Total</b>	<b>13</b>

L'emploi que vous occupez au 1er décembre 2018 correspond-il à votre domaine de formation ?	Effectif
Tout à fait	9
Plutôt oui	3
Plutôt non	1
<b>Total</b>	<b>13</b>

## Satisfaction par rapport à l'emploi occupé

Diplômés en emploi n'ayant pas poursuivi ou repris d'études

	Tout à fait	Plutôt oui	Total
Etes-vous satisfait(e) dans votre emploi des missions à accomplir ?	7	6	<b>13</b>

	Tout à fait	Plutôt oui	Plutôt non	Total
Etes-vous satisfait(e) dans votre emploi de votre niveau de responsabilités ?	9	3	1	<b>13</b>

	Tout à fait	Plutôt oui	Plutôt non	Total
Etes-vous satisfait(e) dans votre emploi de votre niveau de rémunération ?	5	6	2	<b>13</b>

## Satisfaction par rapport à la formation

Si c'était à refaire, referiez-vous ce Master ?	Effectif
Oui	15
Non	5
<b>Total</b>	<b>20</b>

