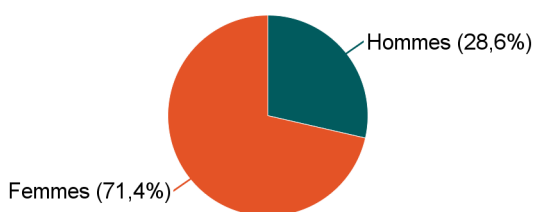


| Lancement de l'enquête | Relances téléphoniques | Traitement de l'enquête | Diffusion des résultats |
|------------------------|---------------------------|-------------------------|-------------------------|
| Décembre 2018 | Décembre 2018 à mars 2019 | Mars à juin 2019 | Juillet 2019 |

| Parcours | Nombre de diplômés | Nombre de répondants | Taux de réponse |
|--|--------------------|----------------------|-----------------|
| Master ESP (Educ à la santé des enf, ado et jeunes adul) M2P | 11 | 7 | 63,6% |
| Total : | 11 | 7 | 63,6% |

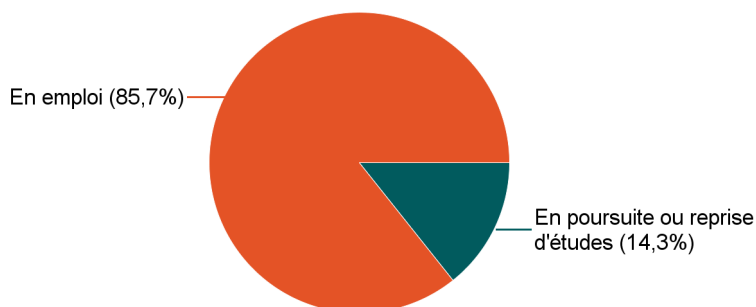
Caractéristiques des répondants

| Genre | Effectif |
|--------------|----------|
| Femmes | 5 |
| Hommes | 2 |
| Total | 7 |



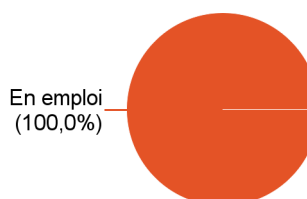
Situation des répondants au moment de l'enquête - décembre 2018

| | Effectif |
|----------------------------------|----------|
| En emploi | 6 |
| En poursuite ou reprise d'études | 1 |
| Total | 7 |



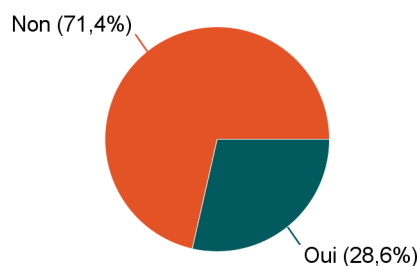
Hors poursuite d'études

| | Effectif |
|--------------|----------|
| En emploi | 5 |
| Total | 5 |



Poursuite d'études après l'obtention du diplôme

| | Effectif |
|--------------|----------|
| Non | 5 |
| Oui | 2 |
| Total | 7 |



Caractéristiques de l'emploi occupé en décembre 2018

Diplômés en emploi n'ayant pas poursuivi ou repris d'études

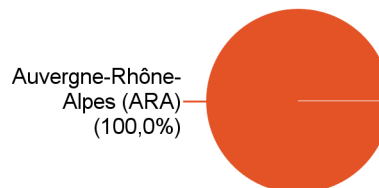
| Statut de l'emploi | Effectif |
|--------------------|----------|
| Fonctionnaire | 3 |
| CDD | 1 |
| CDI | 1 |
| Total | 5 |

| Catégorie socio-professionnelle | Effectif |
|--|----------|
| Ingénieur, cadre, prof. intellectuelles sup. | 3 |
| Technicien, agent de maîtrise | 2 |
| Total | 5 |

Intitulé de l'emploi

| | Effectif |
|-------------------------------------|----------|
| Cadre de santé | 1 |
| Chargée de mission | 1 |
| Educatrice APA | 1 |
| Formatrice en promotion de la santé | 1 |
| Infirmière | 1 |
| Total | 5 |

Lieu de travail



| | Effectif |
|----------------------------|----------|
| Auvergne-Rhône-Alpes (ARA) | 5 |
| Total | 5 |

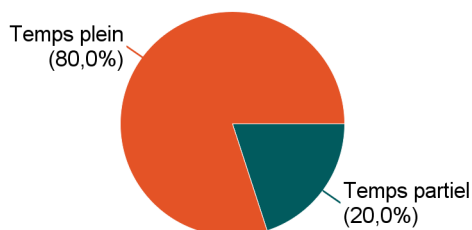
Employeur

| | Effectif |
|--|----------|
| La fonction publique | 3 |
| Une association ou un organisme à but non lucratif | 1 |
| Une entreprise privée | 1 |
| Total | 5 |

Salaire net mensuel (primes incluses) des diplômés occupant un emploi à temps plein

| | Effectif |
|------------------------|----------|
| Entre 1 500€ et 1 999€ | 1 |
| Entre 2 000€ et 2 499€ | 1 |
| Entre 2 500€ et 2 999€ | 1 |
| Non réponse | 1 |
| Total | 4 |

Temps de travail



| | Effectif |
|---------------|----------|
| Temps plein | 4 |
| Temps partiel | 1 |
| Total | 5 |

Adéquation formation-emploi

Diplômés en emploi n'ayant pas poursuivi ou repris d'études

| L'emploi que vous occupez au 1er décembre 2018 correspond-il à un niveau bac+5 ? | Effectif |
|--|----------|
| Tout à fait | 2 |
| Plutôt non | 3 |
| Total | 5 |

| L'emploi que vous occupez au 1er décembre 2018 correspond-il à votre domaine de formation ? | Effectif |
|---|----------|
| Tout à fait | 5 |
| Total | 5 |

Satisfaction par rapport à l'emploi occupé

Diplômés en emploi n'ayant pas poursuivi ou repris d'études

| | Tout à fait | Plutôt oui | Plutôt non | Total |
|---|-------------|------------|------------|----------|
| Etes-vous satisfait(e) dans votre emploi des missions à accomplir ? | 2 | 2 | 1 | 5 |

| | Tout à fait | Plutôt oui | Plutôt non | Total |
|---|-------------|------------|------------|----------|
| Etes-vous satisfait(e) dans votre emploi de votre niveau de responsabilités ? | 2 | 2 | 1 | 5 |

| | Tout à fait | Plutôt oui | Pas du tout | Total |
|--|-------------|------------|-------------|----------|
| Etes-vous satisfait(e) dans votre emploi de votre niveau de rémunération ? | 1 | 3 | 1 | 5 |

Satisfaction par rapport à la formation

| Si c'était à refaire, referiez-vous ce Master ? | Effectif |
|---|----------|
| Oui | 7 |
| Total | 7 |

