

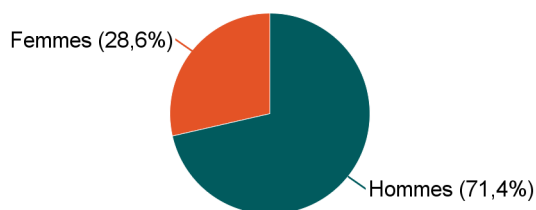
**Mention : Master Ingénierie mathématique**

Lancement de l'enquête	Relances téléphoniques	Traitement de l'enquête	Diffusion des résultats
Décembre 2018	Décembre 2018 à mars 2019	Mars à juin 2019	Juillet 2019

Parcours	Nombre de diplômés	Nombre de répondants	Taux de réponse
Master IM (SITN) M2P	19	14	73,7%
<b>Total :</b>	<b>19</b>	<b>14</b>	<b>73,7%</b>

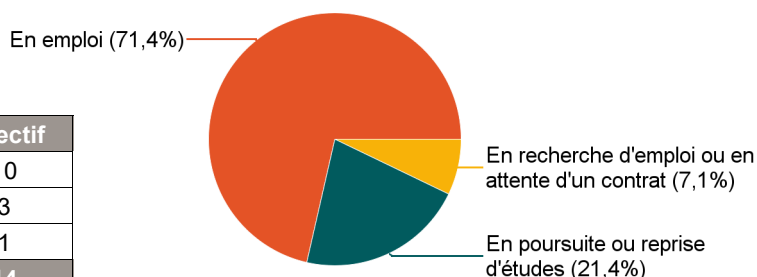
**Caractéristiques des répondants**

Genre	Effectif
Femmes	4
Hommes	10
<b>Total</b>	<b>14</b>



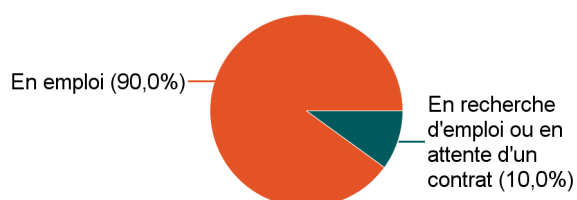
**Situation des répondants au moment de l'enquête - décembre 2018**

	Effectif
En emploi	10
En poursuite ou reprise d'études	3
En recherche d'emploi ou en attente d'un contrat	1
<b>Total</b>	<b>14</b>



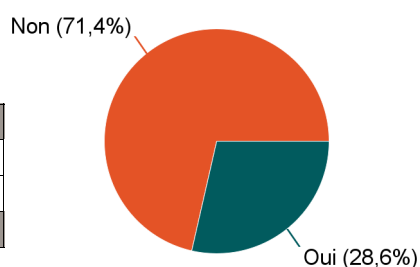
**Hors poursuite d'études**

	Effectif
En emploi	9
En recherche d'emploi ou en attente d'un contrat	1
<b>Total</b>	<b>10</b>



**Poursuite d'études après l'obtention du diplôme**

	Effectif
Non	10
Oui	4
<b>Total</b>	<b>14</b>



Poursuite d'études :	Effectif
En 2016-2017, 2017-2018 et 2018-2019	3
En 2017-2018 uniquement	1
<b>Total</b>	<b>4</b>

## Caractéristiques de l'emploi occupé en décembre 2018

### Diplômés en emploi n'ayant pas poursuivi ou repris d'études

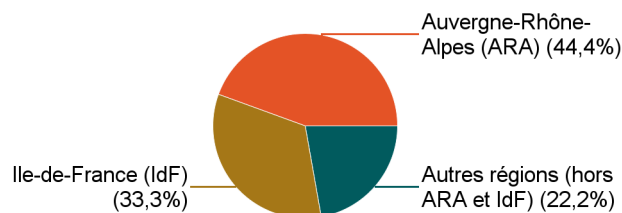
Statut de l'emploi	Effectif
CDI	5
CDD	3
Fonctionnaire	1
<b>Total</b>	<b>9</b>

Catégorie socio-professionnelle	Effectif
Ingénieur, cadre, prof. intellectuelles sup.	7
Ouvrier	1
Technicien, agent de maîtrise	1
<b>Total</b>	<b>9</b>

#### Intitulé de l'emploi

	Effectif
Data scientist	4
Chargé d'études économiques et statistiques	1
Data analyst	1
Ingénieur de recherche	1
Opérateur logistique	1
Technicienne méthodes robotisation	1
<b>Total</b>	<b>9</b>

#### Lieu de travail



	Effectif
Auvergne-Rhône-Alpes (ARA)	4
Ile-de-France (IdF)	3
Autres régions (hors ARA et IdF)	2
<b>Total</b>	<b>9</b>

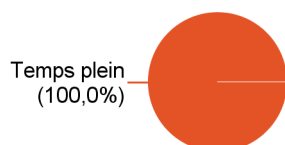
#### Employeur

	Effectif
Une entreprise privée	6
La fonction publique	2
Une association ou un organisme à but non lucratif	1
<b>Total</b>	<b>9</b>

#### Salaire net mensuel (primes incluses) des diplômés occupant un emploi à temps plein

	Effectif
Moins de 1 500€	2
Entre 1 500€ et 1 999€	1
Entre 2 000€ et 2 499€	2
Entre 2 500€ et 2 999€	3
Non réponse	1
<b>Total</b>	<b>9</b>

#### Temps de travail



	Effectif
Temps plein	9
<b>Total</b>	<b>9</b>

<b>Salaire net mensuel médian</b>	<b>2 050 €</b>
-----------------------------------	----------------

## Adéquation formation-emploi

Diplômés en emploi n'ayant pas poursuivi ou repris d'études

L'emploi que vous occupez au 1er décembre 2018 correspond-il à un niveau bac+5 ?	Effectif
Tout à fait	5
Plutôt oui	2
Plutôt non	1
Pas du tout	1
<b>Total</b>	<b>9</b>

L'emploi que vous occupez au 1er décembre 2018 correspond-il à votre domaine de formation ?	Effectif
Tout à fait	5
Plutôt oui	3
Pas du tout	1
<b>Total</b>	<b>9</b>

## Satisfaction par rapport à l'emploi occupé

Diplômés en emploi n'ayant pas poursuivi ou repris d'études

	Tout à fait	Plutôt oui	Plutôt non	Total
Etes-vous satisfait(e) dans votre emploi des missions à accomplir ?	3	3	3	<b>9</b>

	Tout à fait	Plutôt oui	Plutôt non	Total
Etes-vous satisfait(e) dans votre emploi de votre niveau de responsabilités ?	3	5	1	<b>9</b>

	Tout à fait	Plutôt oui	Plutôt non	Pas du tout	Total
Etes-vous satisfait(e) dans votre emploi de votre niveau de rémunération ?	4	1	3	1	<b>9</b>

## Satisfaction par rapport à la formation

Si c'était à refaire, referiez-vous ce Master ?	Effectif
Oui	13
Non	1
<b>Total</b>	<b>14</b>

