

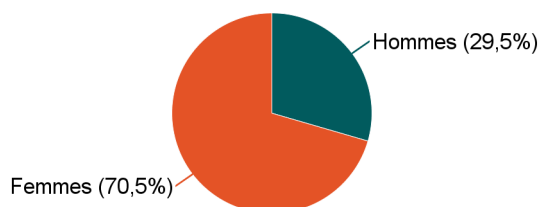
Mention : Master ISM

Lancement de l'enquête	Relances téléphoniques	Traitement de l'enquête	Diffusion des résultats
Décembre 2018	Décembre 2018 à mars 2019	Mars à juin 2019	Juillet 2019

Parcours	Nombre de diplômés	Nombre de répondants	Taux de réponse
Master ISM (Cosmétologie industrielle) M2P	26	21	80,8%
Master ISM (Evaluation et développement clinique des produits de santé) M2P	14	10	71,4%
Master ISM (Management de la qualité des organisations) M2P	15	12	80,0%
Master ISM (Pharmacie industrielle) M2P	49	35	71,4%
Total :	104	78	75,0%

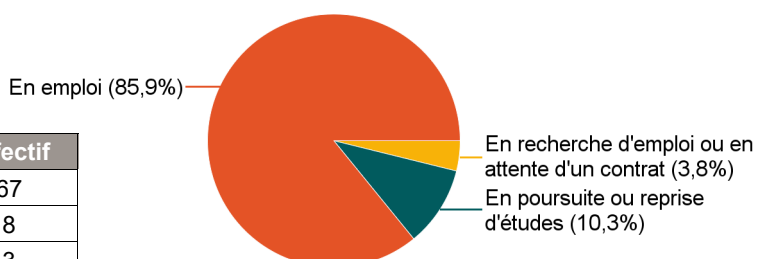
Caractéristiques des répondants

Genre	Effectif
Femmes	55
Hommes	23
Total	78



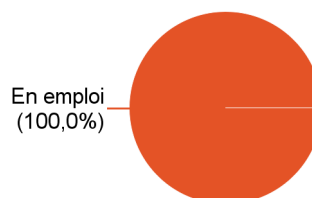
Situation des répondants au moment de l'enquête - décembre 2018

	Effectif
En emploi	67
En poursuite ou reprise d'études	8
En recherche d'emploi ou en attente d'un contrat	3
Total	78



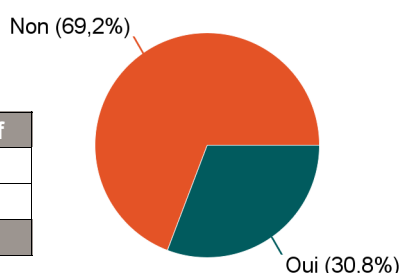
Hors poursuite d'études

	Effectif
En emploi	54
Total	54



Poursuite d'études après l'obtention du diplôme

	Effectif
Non	54
Oui	24
Total	78



Poursuite d'études :	Effectif
En 2016-2017 uniquement	7
En 2016-2017 et 2017-2018	4
En 2016-2017, 2017-2018 et 2018-2019	5
En 2017-2018 uniquement	5
En 2018-2019 uniquement	3
Total	24

Caractéristiques de l'emploi occupé en décembre 2018

Diplômés en emploi n'ayant pas poursuivi ou repris d'études

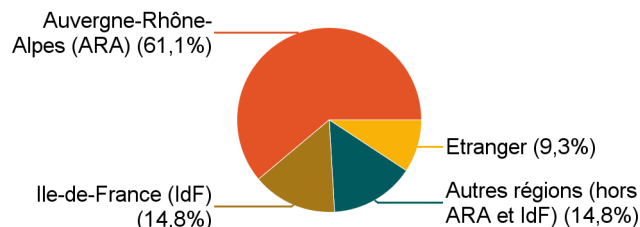
Statut de l'emploi	Effectif	%
CDI	40	74,1%
CDD	5	9,3%
Intérimaire	4	7,4%
Fonctionnaire	2	3,7%
Volontariat international	2	3,7%
Autre	1	1,9%
Total	54	100,0%

Intitulé de l'emploi

	Effectif
Chargée d'affaires réglementaires	5
Consultante	3
Pharmacienne d'affaires réglementaires	2
Responsable qualité	2
Assistante management qualité	1
Associée assurance qualité	1
Chargé de projet conformité DMOS	1
Chargée d'affaires qualité	1
Chargée d'affaires réglementaires cosmétiques	1
Chargée de pharmacovigilance	1
Chargée d'études en évaluation consommateurs	1
Chargée de validation des procédés	1
Chargée support production	1
Chef de projet	1
Chef de projet fabrication	1
Cheffe de produit texture et applications cosmétiques	1
Cheffe de projet clinique	1
Cheffe de projet pharmacovigilance	1
Consultant data manager	1
Consultant qualification	1
Coordinateur assurance de stérilité	1
Coordinateur de production	1
Coordinateur qualité opérationnelle	1
Coordinatrice de production	1
Directeur de site	1
Dry form team leader	1
Ingénieure d'affaires	1
Ingénieure qualité	1
Ingénieure technico-commercial	1
Ingénieur qualité	1
Periodic report expert	1
Pharmacien de production	1
Pharmacienne assurance qualité produit	1
Pharmacienne responsable de la bonne dispensation de l'oxygène médical à domicile	1
Qualité opérationnelle	1
Responsable assurance qualité	1
Responsable d'affaires réglementaires Europe	1
Responsable d'affaires réglementaires internationales	1
Responsable de formation technique	1
Responsable méthodes adjoint	1
Responsable QSE	1
Responsable recherche clinique	1
Spécialiste d'affaires réglementaires	1
Spécialiste pharmacovigilance	1
Spécialiste qualité et documentation	1
Validation and compliance engineer	1
Total	54

Catégorie socio-professionnelle	Effectif	%
Ingénieur, cadre, prof. intellectuelles sup.	51	94,4%
Technicien, agent de maîtrise	3	5,6%
Total	54	100,0%

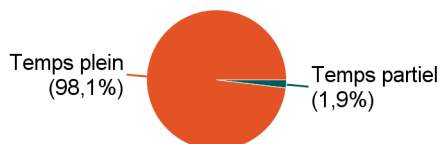
Lieu de travail



	Effectif
Auvergne-Rhône-Alpes (ARA)	33
Ile-de-France (IdF)	8
Autres régions (hors ARA et IdF)	8
Etranger	5
Total	54

Etranger (pays)	Effectif
Suisse	2
Belgique	1
Canada	1
Etats-Unis	1
Total	5

Temps de travail



	Effectif
Temps plein	53
Temps partiel	1
Total	54

Salaire net mensuel (primes incluses) des diplômés occupant un emploi à temps plein

	Effectif	%
Entre 1 500€ et 1 999€	1	1,9%
Entre 2 000€ et 2 499€	21	39,6%
Entre 2 500€ et 2 999€	17	32,1%
Entre 3 000€ et 3 499€	1	1,9%
3 500€ et plus	8	15,1%
Non réponse	5	9,4%
Total	53	100,0%

Salaire net mensuel médian	2 500 €
-----------------------------------	----------------

Employeur

	Effectif	%
Une entreprise privée	49	90,7%
La fonction publique	3	5,6%
Une organisation internationale ou un organisme extracommunautaire	1	1,9%
Vous-même	1	1,9%
Total	54	100,0%

Adéquation formation-emploi

Diplômés en emploi n'ayant pas poursuivi ou repris d'études

L'emploi que vous occupez au 1er décembre 2018 correspond-il à un niveau bac+5 ?	Effectif	%
Tout à fait	46	85,2%
Plutôt oui	8	14,8%
Total	54	100,0%

L'emploi que vous occupez au 1er décembre 2018 correspond-il à votre domaine de formation ?	Effectif	%
Tout à fait	38	70,4%
Plutôt oui	13	24,1%
Plutôt non	3	5,6%
Total	54	100,0%

Satisfaction par rapport à l'emploi occupé

Diplômés en emploi n'ayant pas poursuivi ou repris d'études

	Tout à fait	Plutôt oui	Plutôt non	Total
Etes-vous satisfait(e) dans votre emploi des missions à accomplir ?	27	25	2	54
%	50,0%	46,3%	3,7%	100,0%

	Tout à fait	Plutôt oui	Plutôt non	Total
Etes-vous satisfait(e) dans votre emploi de votre niveau de responsabilités ?	28	18	8	54
%	51,9%	33,3%	14,8%	100,0%

	Tout à fait	Plutôt oui	Plutôt non	Total
Etes-vous satisfait(e) dans votre emploi de votre niveau de rémunération ?	12	30	12	54
%	22,2%	55,6%	22,2%	100,0%

Satisfaction par rapport à la formation

Si c'était à refaire, referiez-vous ce Master ?	Effectif
Oui	74
Non	4
Total	78

